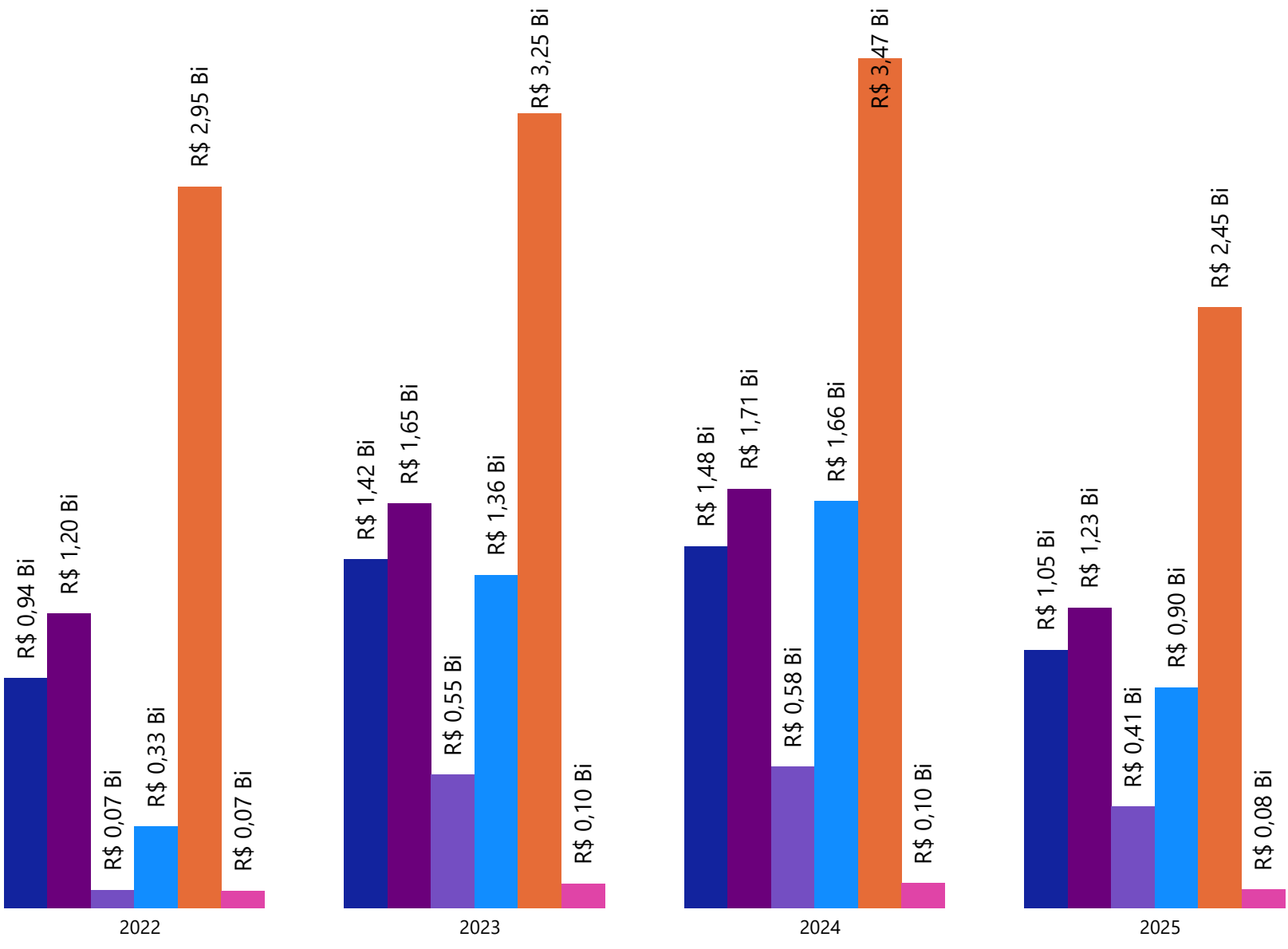


CONTRIBUIÇÕES POR TIPO - TOTAL GERAL

Comparativo anual

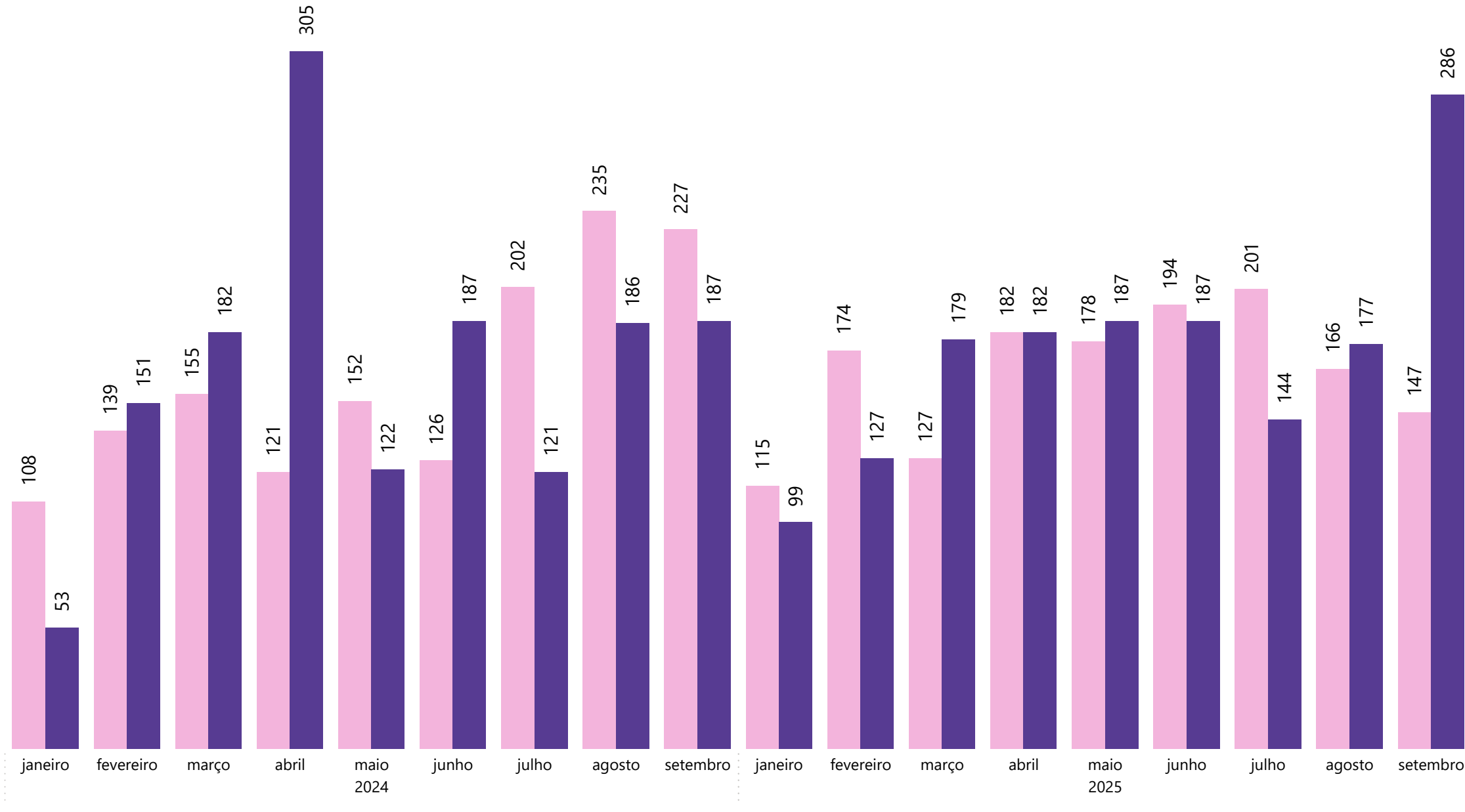
APOSENTADOSATIVOSPATRONAL ESPECIALPATRONAL EXTRAORDINÁRIAPATRONAL ORDINÁRIAPENSIONISTAS



Nota: Foram considerados os períodos de maio a dezembro de 2022, janeiro a dezembro de 2023 e janeiro a setembro de 2024, e Janeiro até setembro de 2025.
Fonte: Boletim das Receitas - SOF.

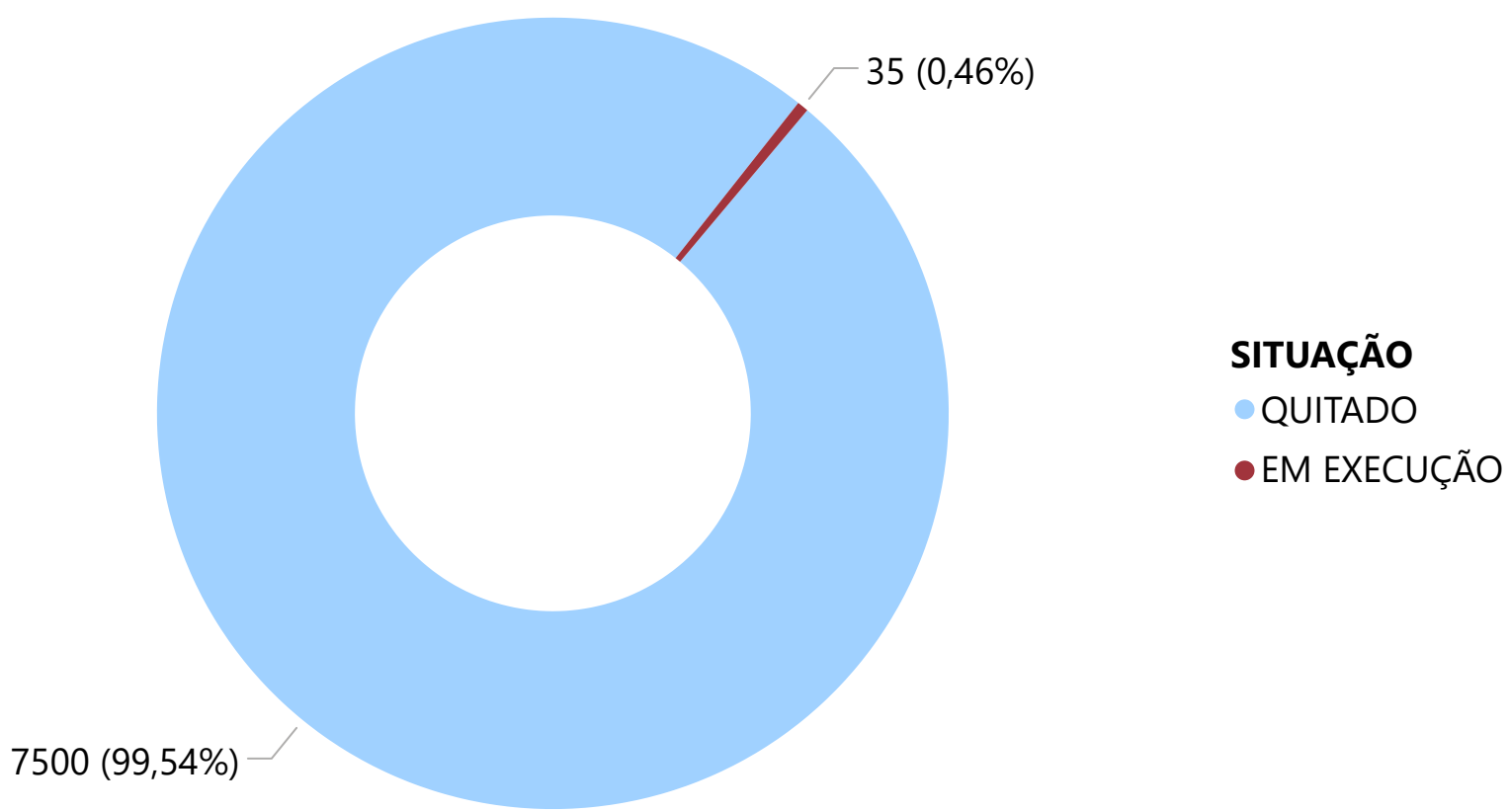
CTC GERADAS X PUBLICADAS

CTC GERADASCTC PUBLICADAS



Fonte: Divisão de Arrecadação e Departamento de Receitas e Folha de Pagamento de Benefícios.

QUANTIDADE DE EMPRÉSTIMOS IMOBILIÁRIOS QUITADOS E EM EXECUÇÃO




Fonte: Divisão de Arrecadação.

TIPOS DE RESTITUIÇÕES A PARTIR DA SEGREGAÇÃO DOS FUNDOS

Comparativo anual

RESTITUIÇÃO DOS BENEFÍCIOS PRE...INSCRITOS - PARCELAMENTOS - L...INSCRITOS - PARCELAMEN...INSCRITOS - COBRANÇ...INSCRITOSEXECUÇÃO - PARCELA...EXECUÇÃO - COBRAN...EXECUÇÃO



Nota: Foram considerados os períodos de maio a dezembro de 2022, janeiro a dezembro de 2023, janeiro a dezembro de 2024 e janeiro a setembro de 2025.
Fonte: Boletim das Receitas - SOF.

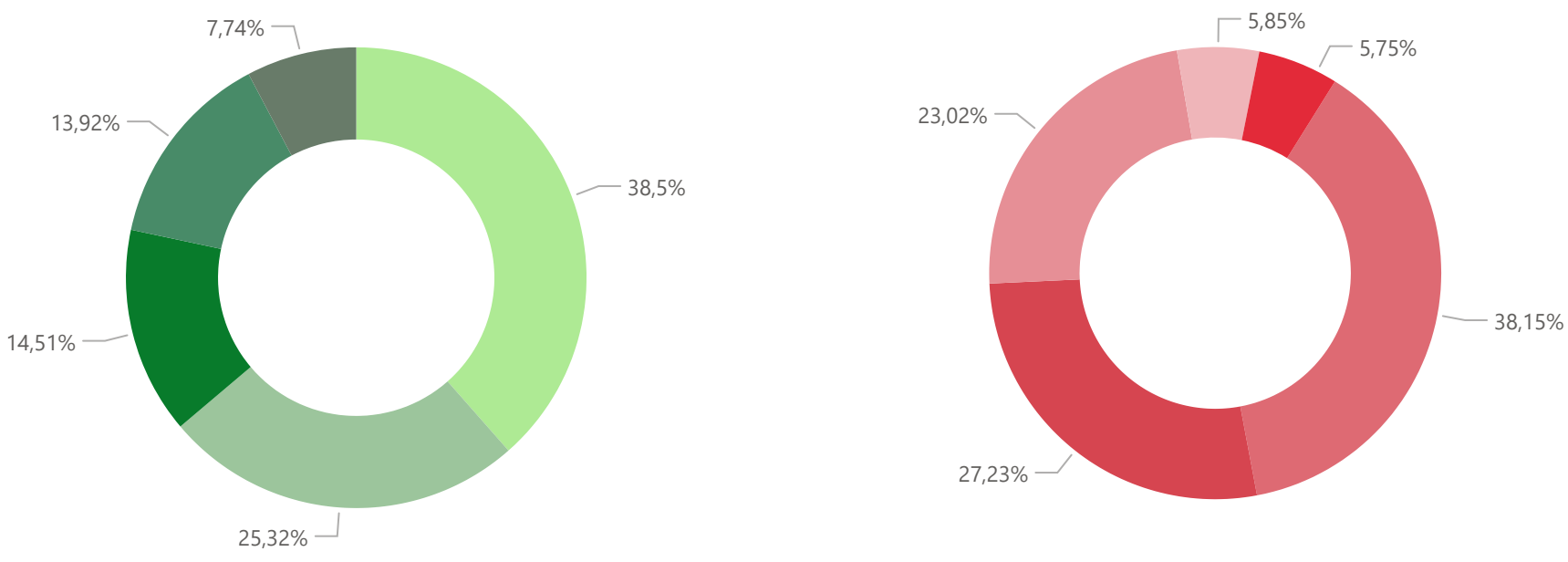
COMPREV - QUANTIDADE DE REQUERIMENTOS POR SITUAÇÃO (RGPS E RPPS)

RO - RECEITA

Em compensaçãoAg. análiseCompensadoEm exigênciaOutro

RI - DESPESA

Em compensaçãoEm exigênciaAg. análiseExigência/IndeferidoOutro

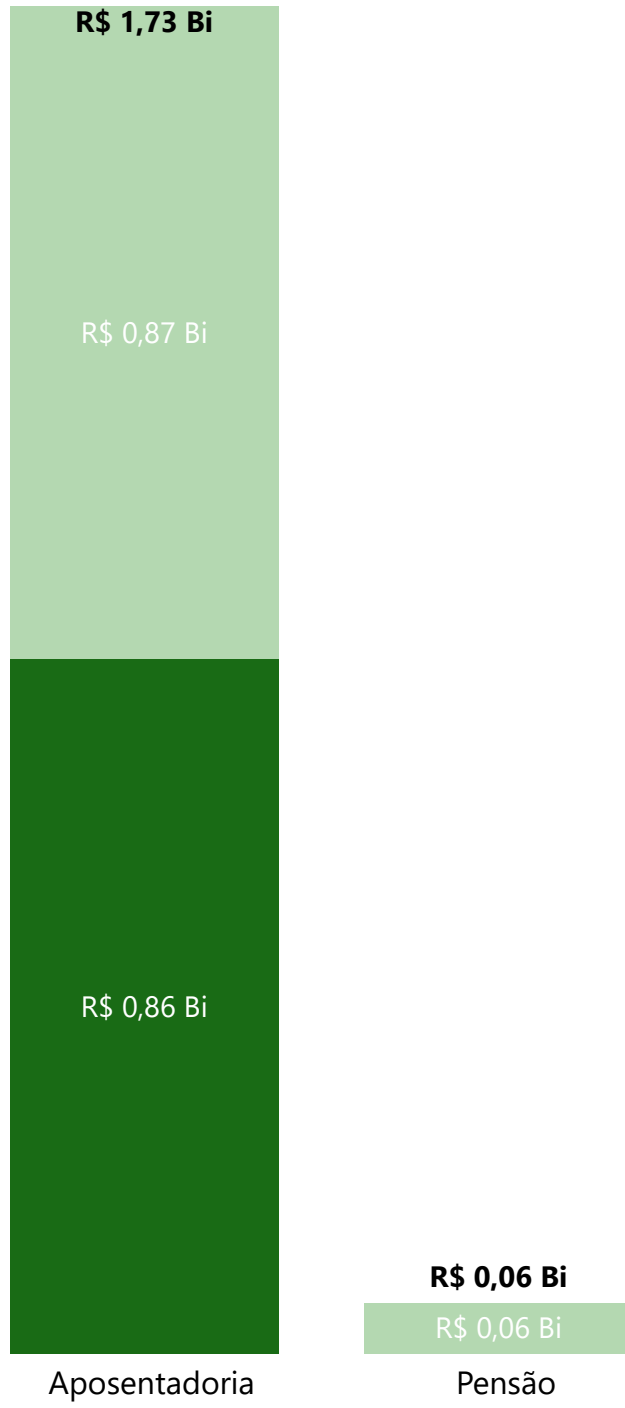


Fonte: Sistema COMPREV - DATAPREV

COMPREV FINANCEIRO (RGPS E RPPS) - A PARTIR DA SEGREGAÇÃO DOS FUNDOS

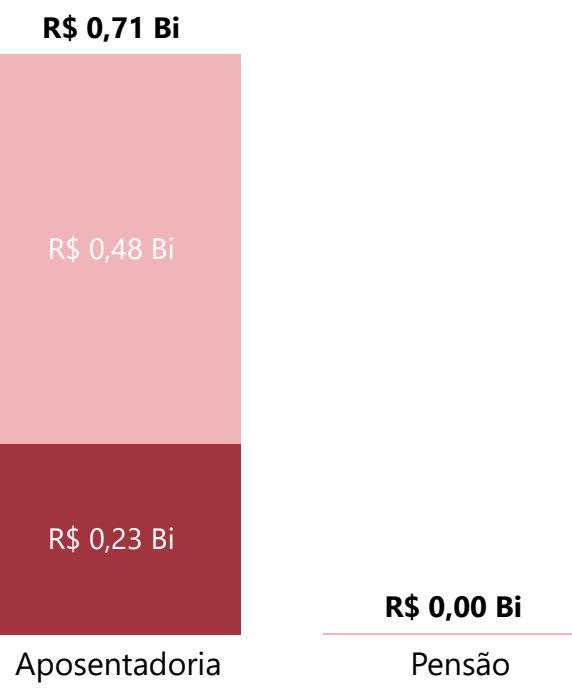
TOTAL DE RECEITAS POR FUNDO

FUNFINFUNPREV



TOTAL DE DESPESAS POR FUNDO


FUNFINFUNPREV



Fonte: Sistema COMPREV - DATAPREV.

VALORES BRUTOS DA FOLHA DE PAGAMENTO DE BENEFÍCIOS POR MÊS E FUNDO

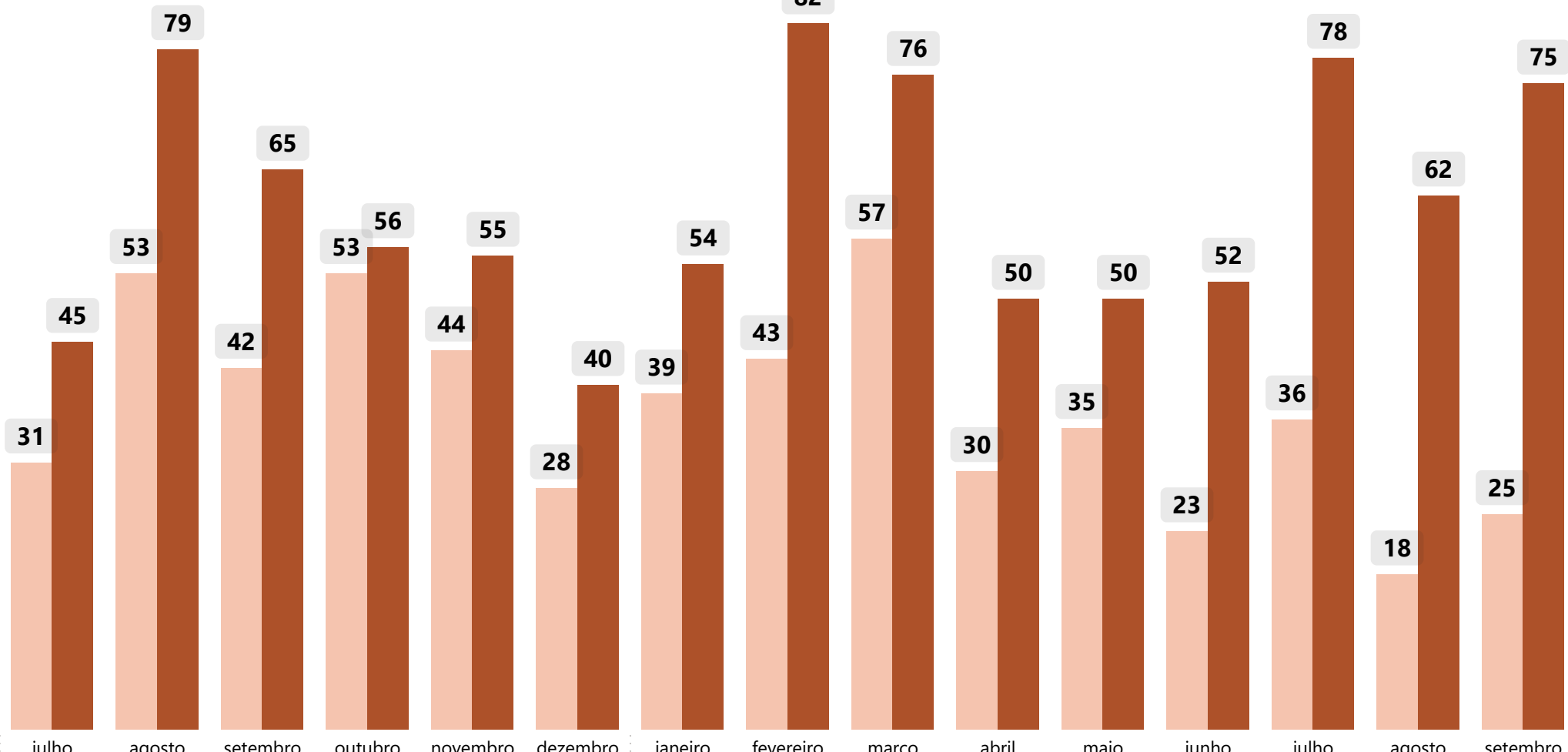
FUNFINFUNPREV



Nota: A Divisão de Folha de Pagamento passou a integrar o Departamento de Receitas, a partir do Decreto nº 62.556/2023 de Reestruturação do IPREM. Os valores de Dezembro consideram uma somatória entre o mês de Dezembro + 13º.
Fonte: Divisão de Folha de Pagamento de Benefícios.

EVOLUÇÃO NA QUANTIDADE DE INCLUSÕES DE PENSÕES NA FOLHA DE PAGAMENTO DE BENEFÍCIOS

FundoFUNFINFUNPREV

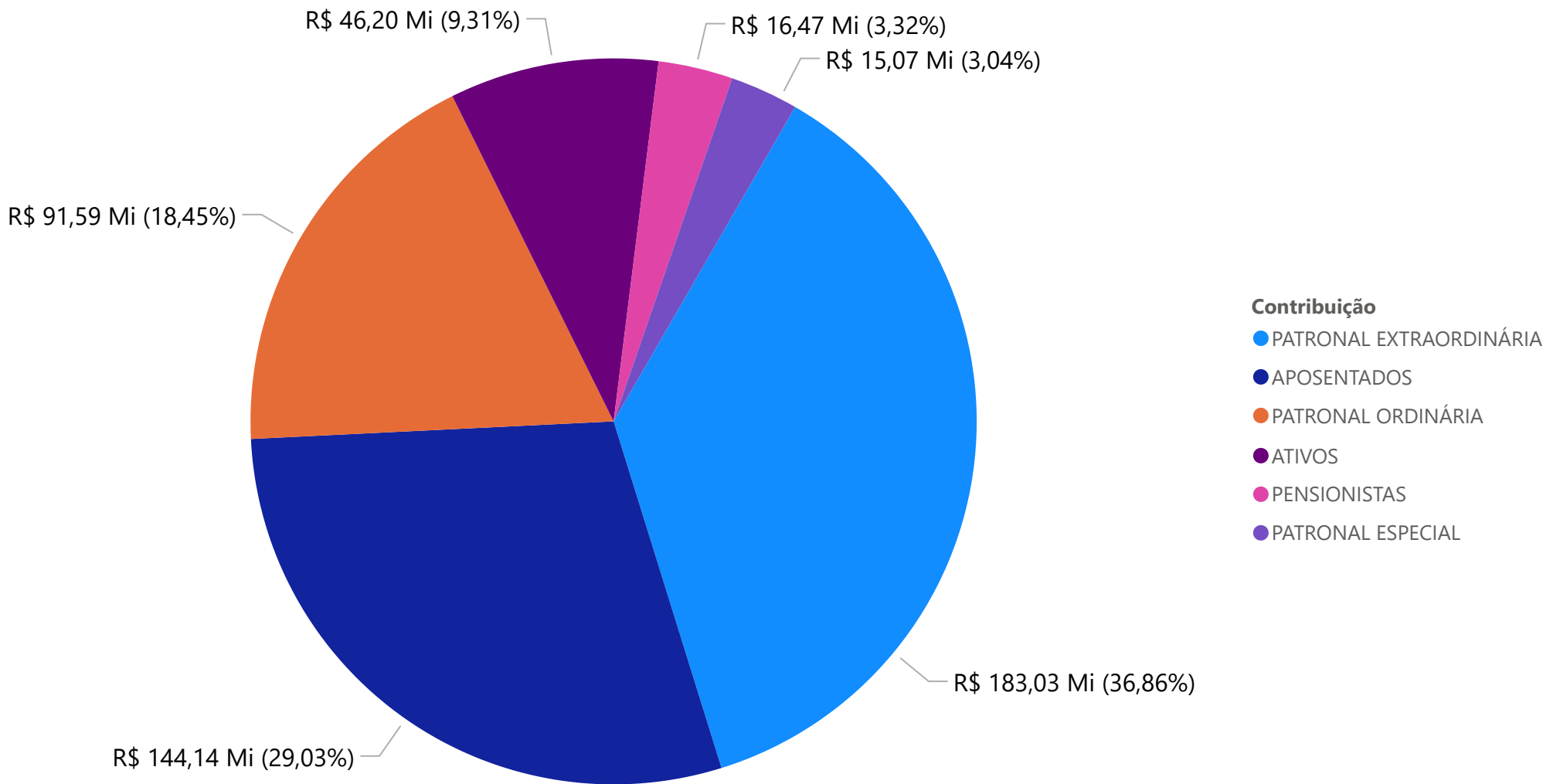


Nota: A Divisão de Folha de Pagamento passou a integrar o Departamento de Receitas, a partir do Decreto nº 62.556/2023 de Reestruturação do IPREM.
Fonte: Divisão de Folha de Pagamento de Benefícios.

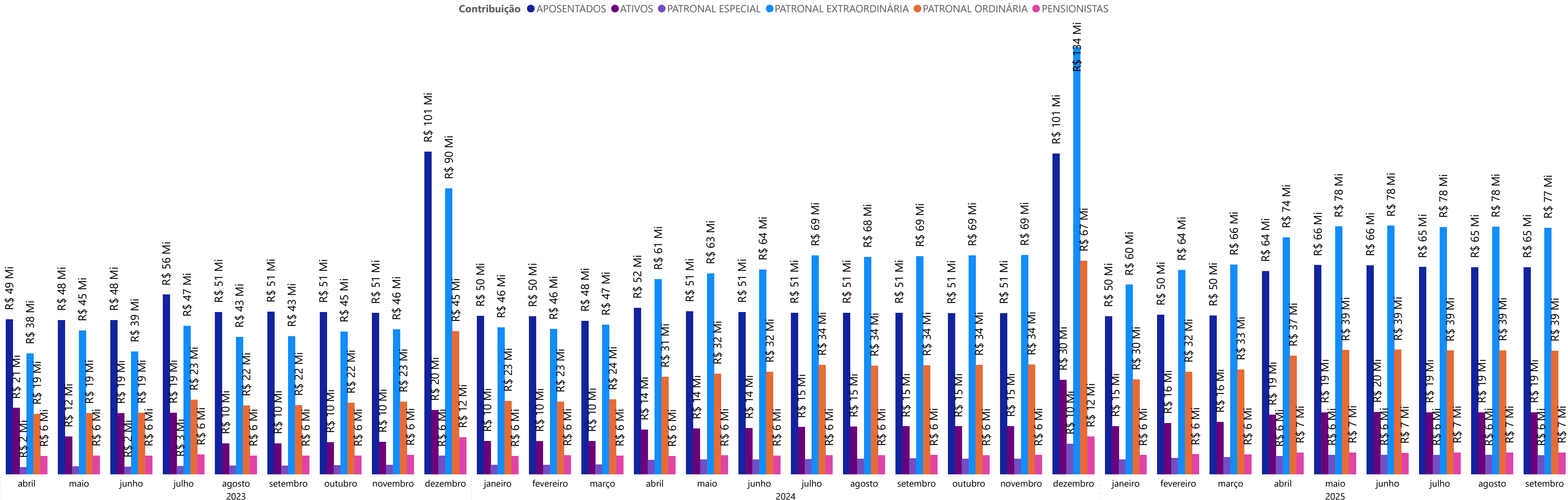
Coordenadora de Gestão de Benefícios - Fabiana Nunes de Almeida.
Diretor do Departamento de Receitas e Folha de Pagamento de Benefícios - Eneide Maria Cesar Dias.
Diretor da Divisão de Arrecadação - Vitor Hugo Monteiro Genu.
Diretora da Divisão de Compensação Previdenciária - Eduardo Felix.
Diretora da Divisão de Folha de Pagamento de Benefícios - Gustavo Henrique Sousa de Oliveira.
Elaborado por: Maria Claudia Ribeiro Rodrigues da Silva e Mariane Ribeiro Rodrigues da Silva.
Colaboração: Ana Letícia Barros Vicente, Laís Dias Pacheco, Gabriela Gonçalves Buzio e Mariana Folha Gama.

CONTROLE DE CONTRIBUIÇÕES - FUNPREV

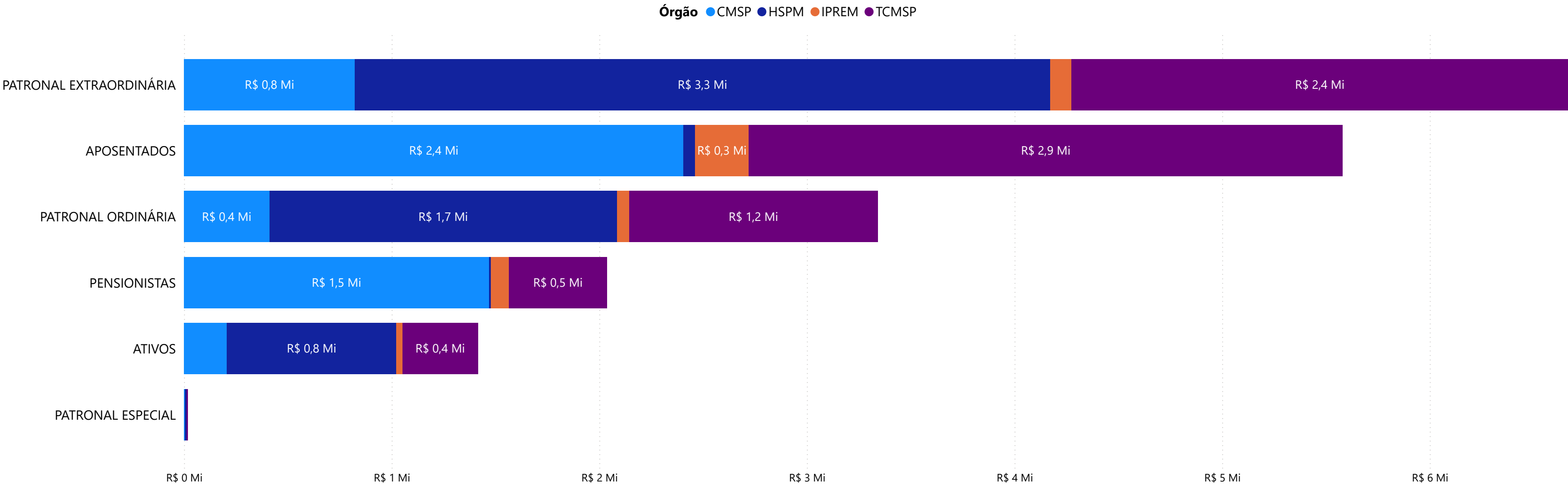
TOTAL DE CONTRIBUIÇÕES - 3º TRIMESTRE/2025 - PMSP



CONTRIBUIÇÕES POR TIPO - ÚLTIMOS 24 MESES



TOTAL DE CONTRIBUIÇÕES - 3º TRIMESTRE/2025 POR ÓRGÃO - ADMINISTRAÇÃO INDIRETA



TOTAL DE CONTRIBUIÇÕES POR ANO

R\$ 1,74 Bi

2023 (janeiro a dezembro)

R\$ 2,18 Bi

2024 (janeiro a dezembro)

R\$ 1,79 Bi

2025 (janeiro a setembro)

TOTAL DE CONTRIBUIÇÕES COM SERVIDORES CEDIDOS OU AFASTADOS POR ANO

R\$ 24,68 Mi

Ativos - 2023 (janeiro a dezembro)

R\$ 13,32 Mil

Ativos - 2024 (janeiro a dezembro)

R\$ 37,62 Mil

Ativos - 2025 (janeiro a setembro)

R\$ 32,87 Mil

Patronal - 2023 (janeiro a dezembro)

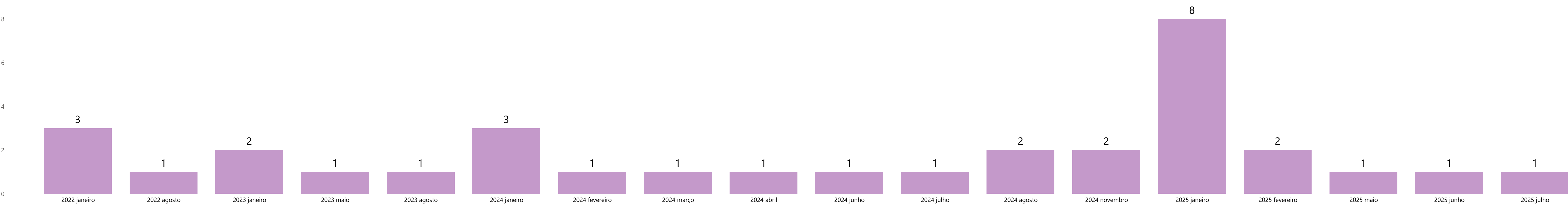
R\$ 26,63 Mil

Patronal - 2024 (janeiro a dezembro)

R\$ 64,97 Mil

Patronal - 2025 (janeiro a setembro)

NOVAS CESSÕES COM PREJUÍZO DE VENCIMENTOS



Nota 1: A segregação dos fundos por meio do Decreto nº 61.151 de 18 de março de 2022, mas os lançamentos se deram a partir de maio de 2022.

Nota 2: Apenas a partir do Boletim das Receitas referente ao mês de Dezembro de 2022 houve o registro das receitas com as Patronais Especial e Extraordinária, anterior a esse período, o valor arrecadado está aqui identificado como Patronal Ordinária.

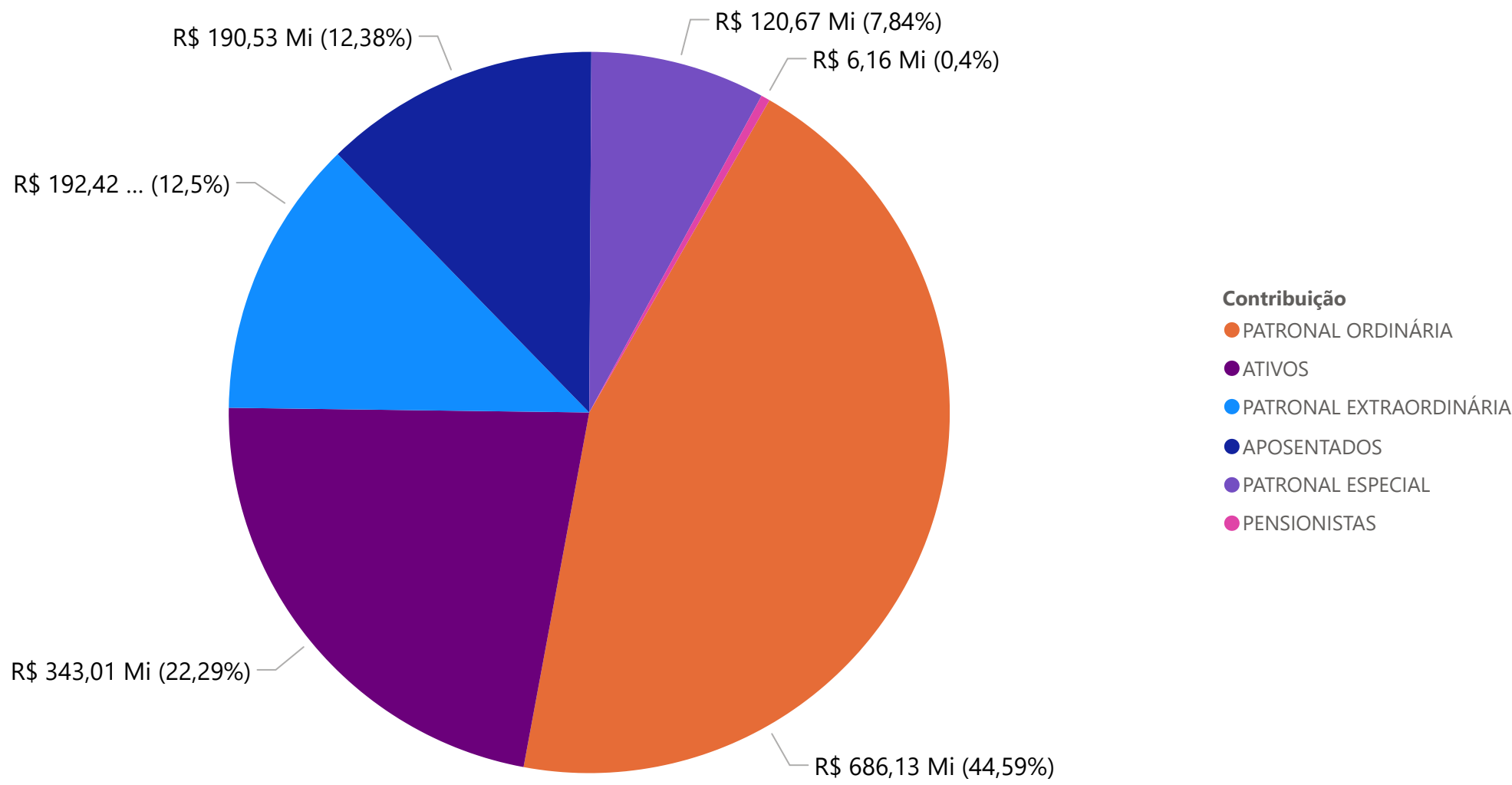
Nota 3: Os valores de Dezembro de 2022 e 2023 é equivalente ao total de Contribuições de Dezembro e do 13º Salário.

Nota 4: Foi identificado que em fevereiro de 2024 houve o lançamento de um Documento de Recolhimento e Depósito (DRD) na Conta de Receita equivocada, gerando uma alta variação de valores destinados as Contribuições de Servidores Aposentados da Câmara municipal de São Paulo, o valor foi corretamente reclassificado, tendo seu abatimento neste mesmo exercício.

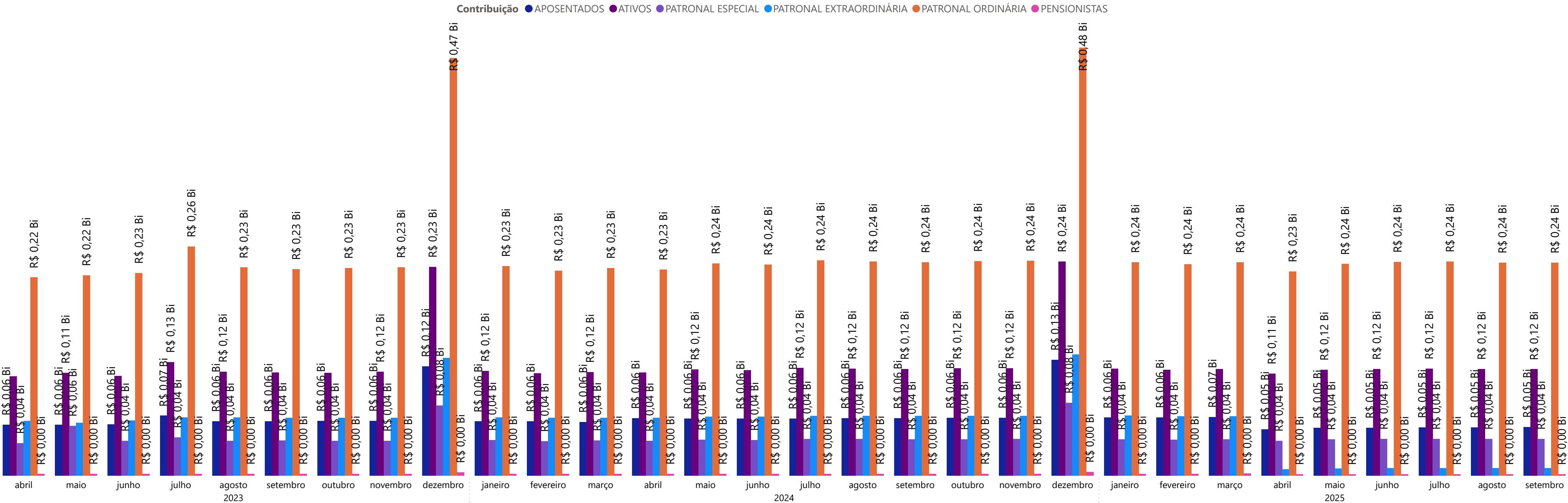
Fonte: Boletim das Receitas - SOF e SIGPEC.

CONTROLE DE CONTRIBUIÇÕES - FUNFIN

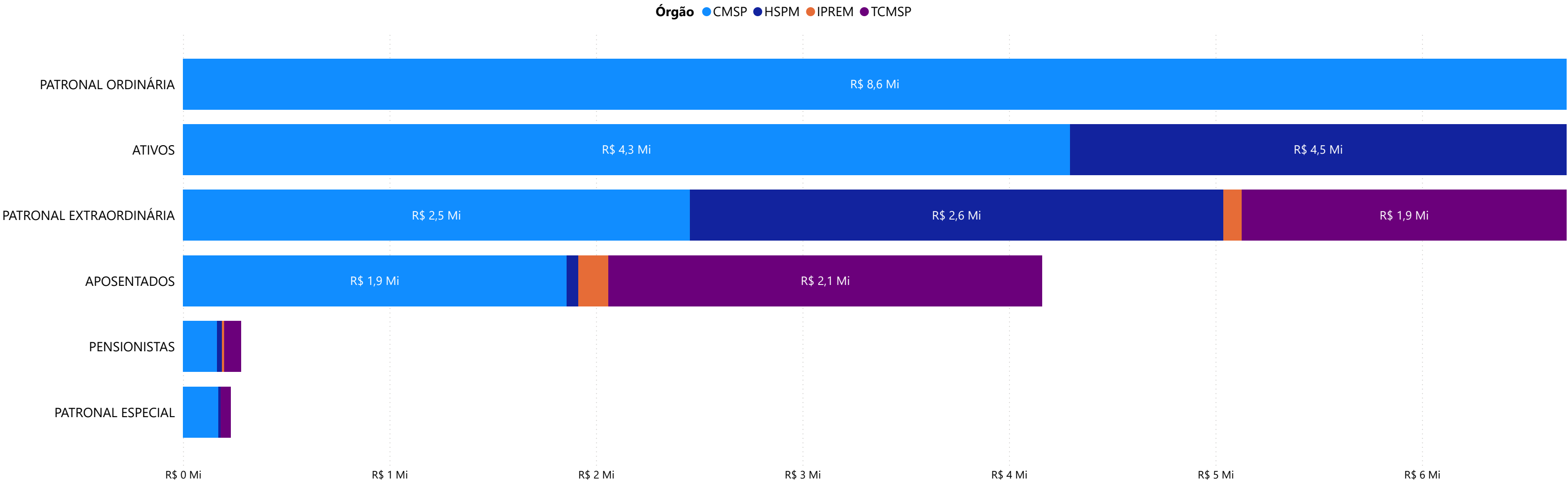
TOTAL DE CONTRIBUIÇÕES - 3º TRIMESTRE/2025 - PMSP



CONTRIBUIÇÕES POR TIPO - ÚLTIMOS 24 MESES



TOTAL DE CONTRIBUIÇÕES - 3º TRIMESTRE/2025 POR ÓRGÃO - ADMINISTRAÇÃO INDIRETA



TOTAL DE CONTRIBUIÇÕES POR ANO

R\$ 6,59 Bi

2023 (janeiro a dezembro)

R\$ 6,82 Bi

2024 (janeiro a dezembro)

R\$ 4,33 Bi

2025 (janeiro a setembro)

TOTAL DE CONTRIBUIÇÕES COM SERVIDORES CEDIDOS OU AFASTADOS POR ANO

R\$ 4,61 Mi

Ativos - 2023 (janeiro a dezembro)

R\$ 925,42 Mil

Ativos - 2024 (janeiro a dezembro)

R\$ 371,40 Mil

Ativos - 2025 (janeiro a setembro)

R\$ 553,99 Mil

Patronal - 2023 (janeiro a dezembro)

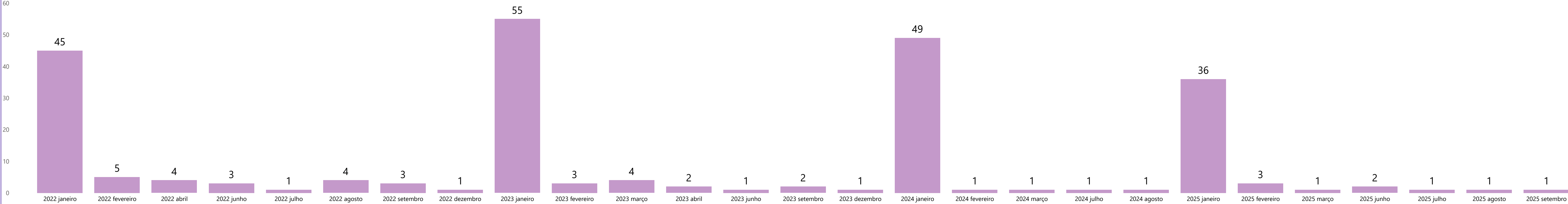
R\$ 1,05 Mi

Patronal - 2024 (janeiro a dezembro)

R\$ 749,37 Mil

Patronal - 2025 (janeiro a setembro)

NOVAS CESSÕES COM PREJUÍZO DE VENCIMENTOS



Nota 1: A segregação dos fundos por meio do Decreto nº 61.151 de 18 de março de 2022, mas os lançamentos se deram a partir de maio de 2022.

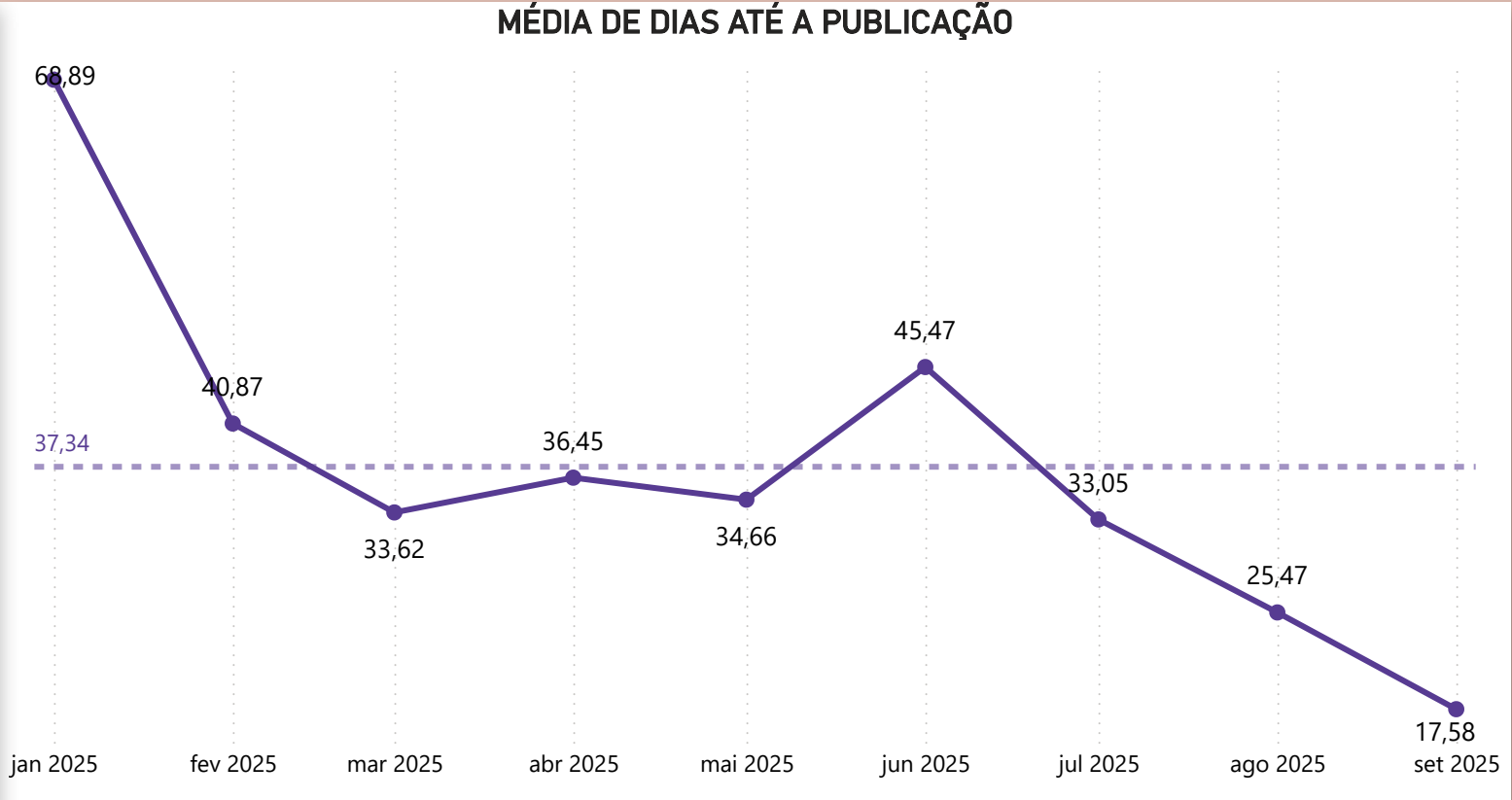
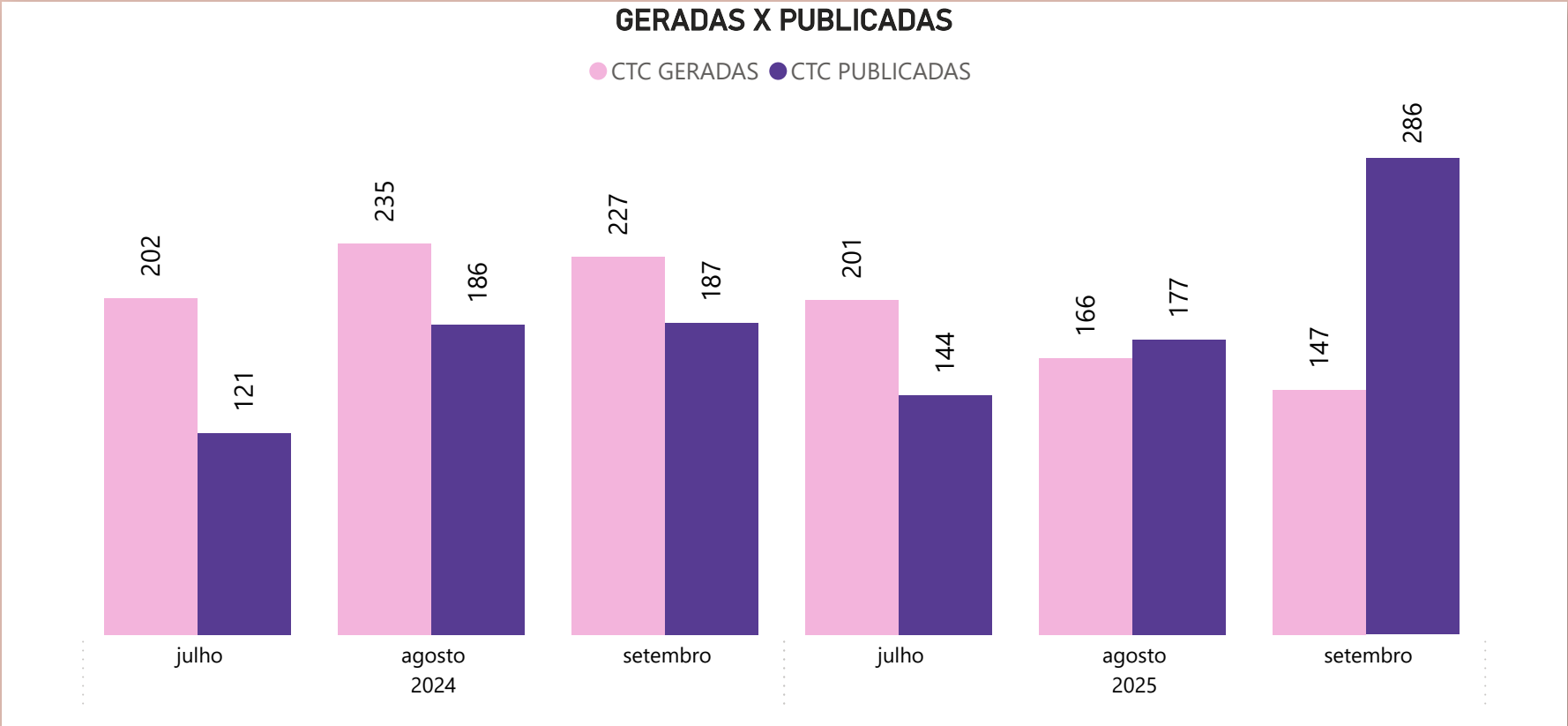
Nota 2: Apenas a partir do Boletim das Receitas referente ao mês de Dezembro de 2022 houve o registro das receitas com as Patronais Especial e Extraordinária, anterior a esse período, o valor arrecadado está aqui identificado como Patronal Ordinária.

Nota 3: Os valores de Dezembro de 2022 e 2023 é equivalente ao total de Contribuições de Dezembro e do 13º Salário.

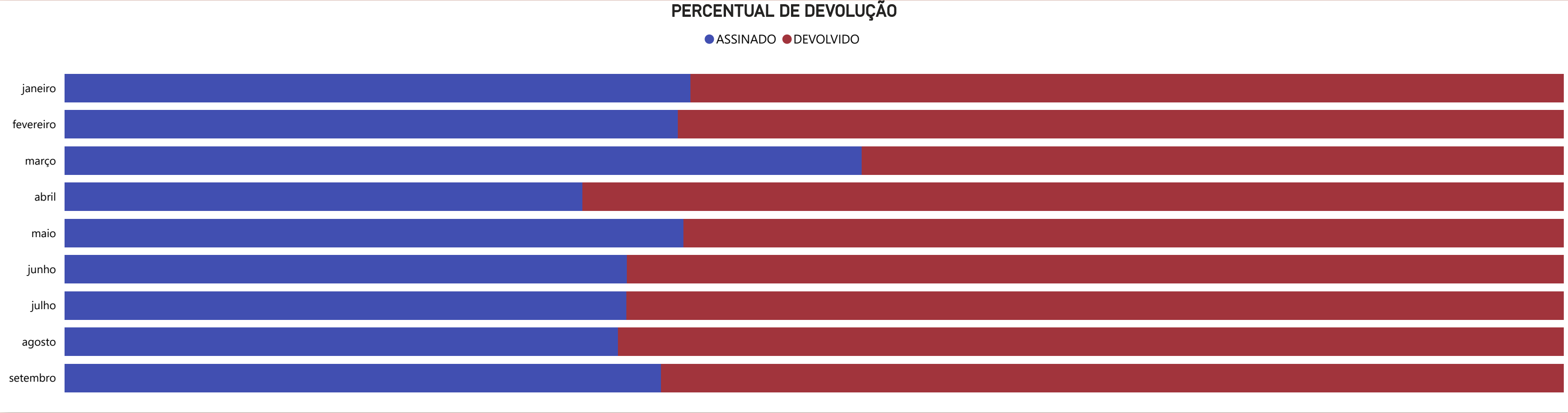
Nota 4: Foi identificado que em fevereiro de 2024 houve o lançamento de um Documento de Recolhimento e Depósito (DRD) na Conta de Receita equivocada, gerando uma alta variação de valores destinados as Contribuições de Servidores Aposentados da Câmara municipal de São Paulo, o valor foi corretamente reclassificado, tendo seu abatimento neste mesmo exercício.

Fonte: Boletim das Receitas - SOF e SIGPEC.

CERTIDÃO DE TEMPO DE CONTRIBUIÇÃO

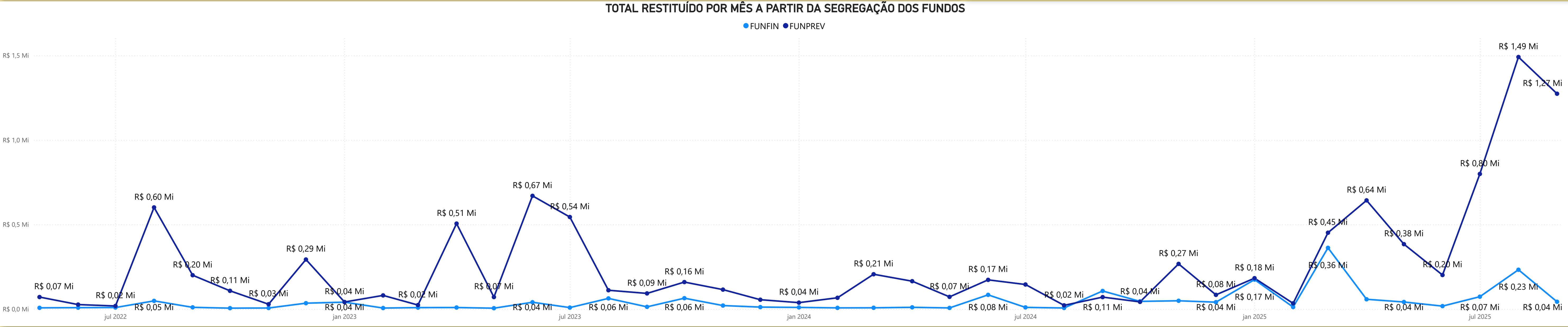
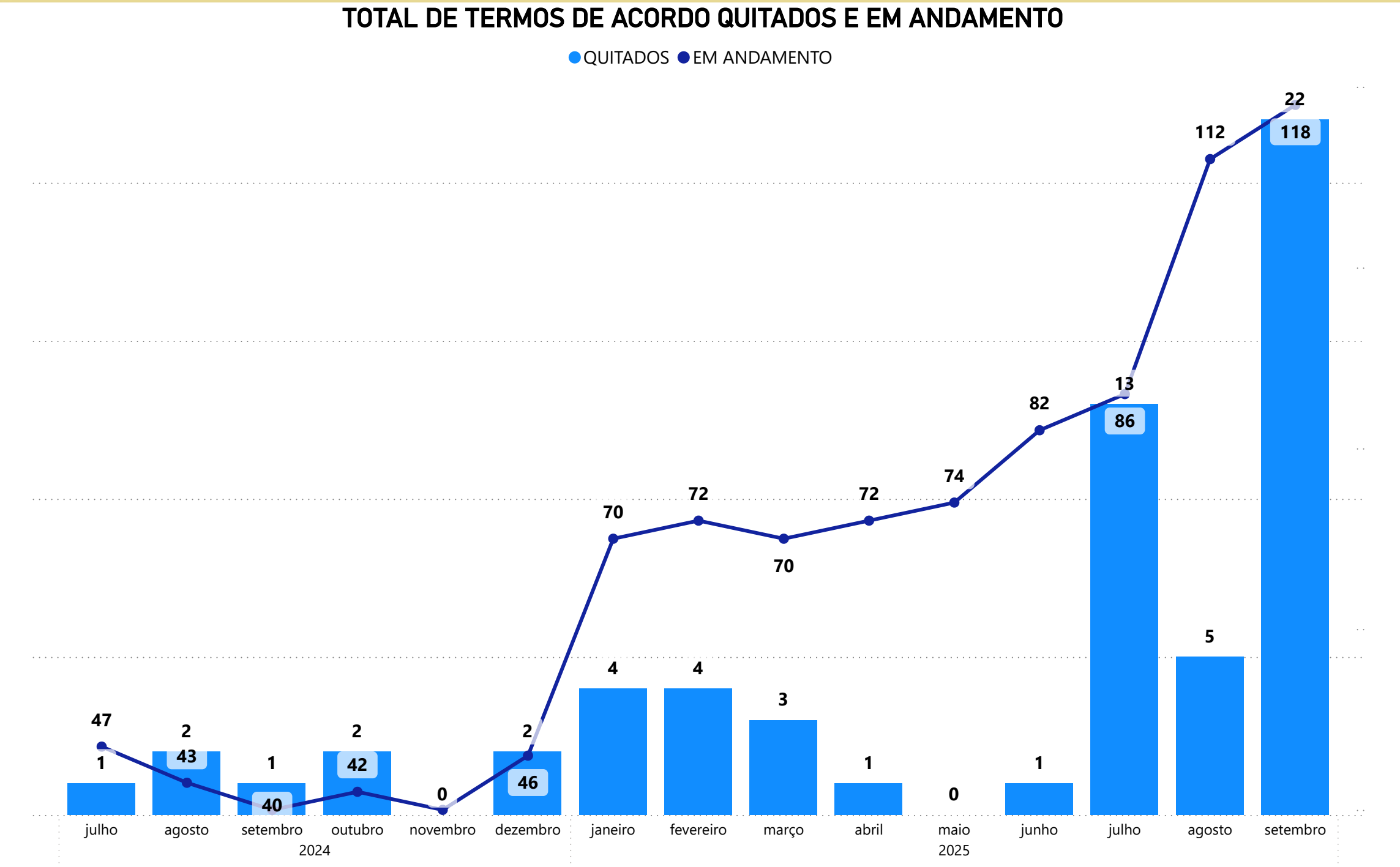
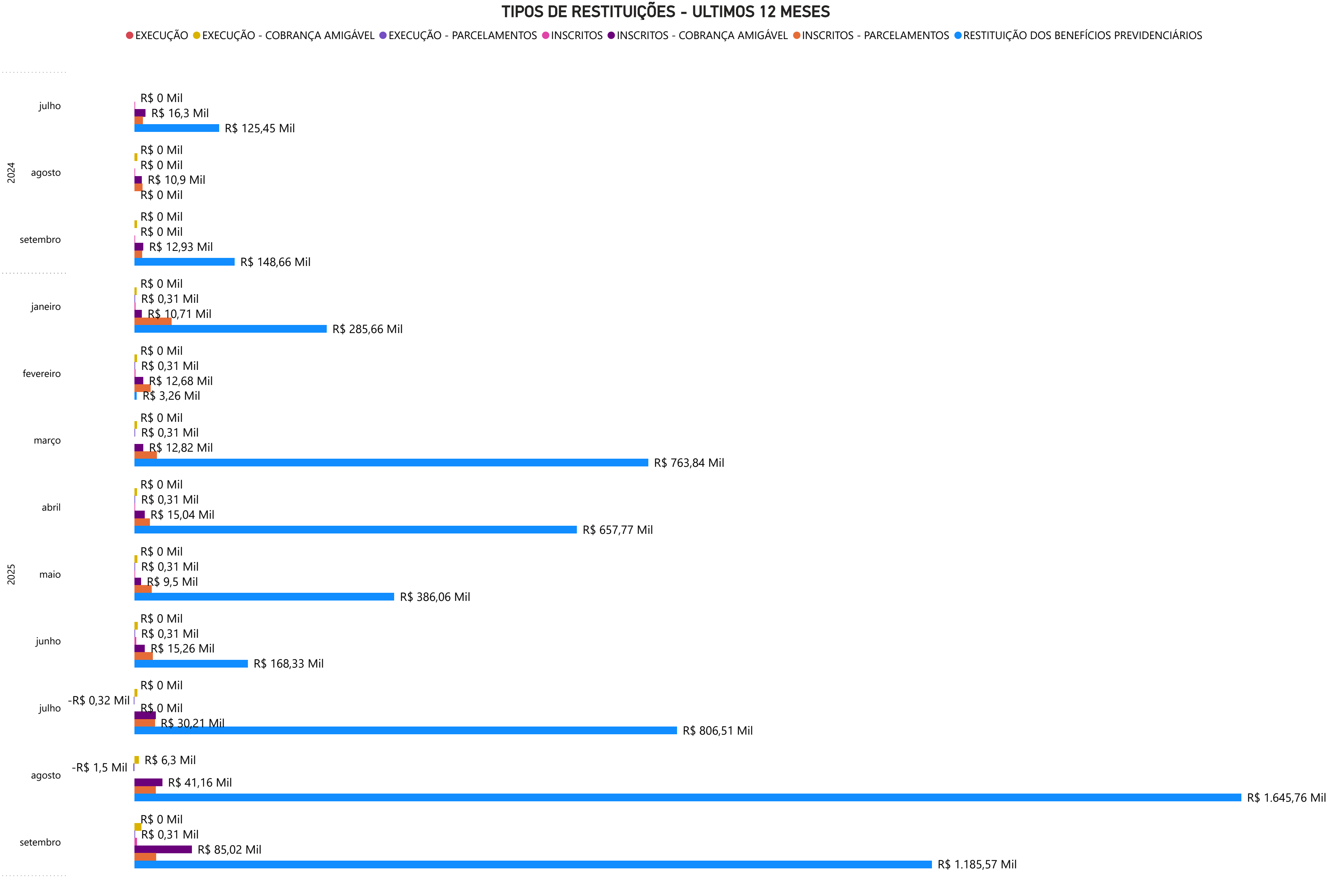


Situação dos blocos de CTC - 3º tri/2025



Fonte: Divisão de Arrecadação e Departamento de Receitas e Folha de Pagamento de Benefícios.

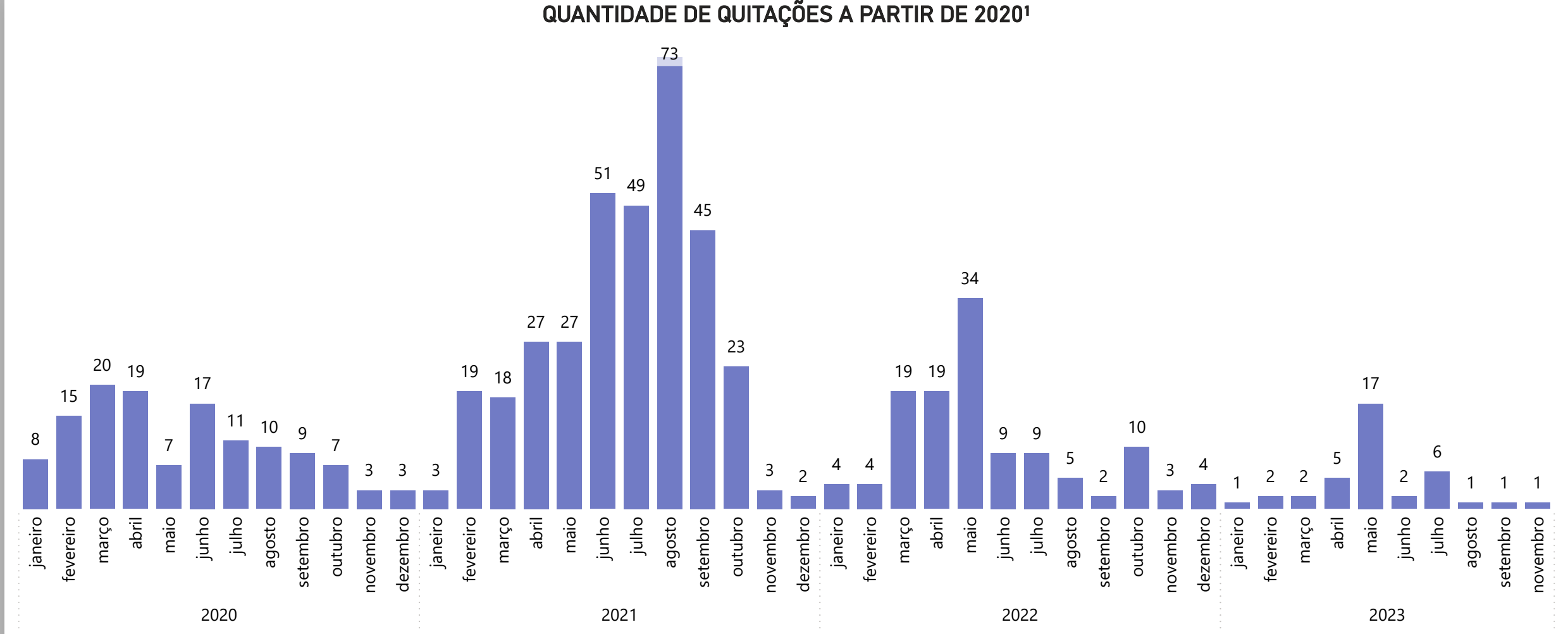
RESTITUIÇÃO DOS BENEFÍCIOS PREVIDENCIÁRIOS



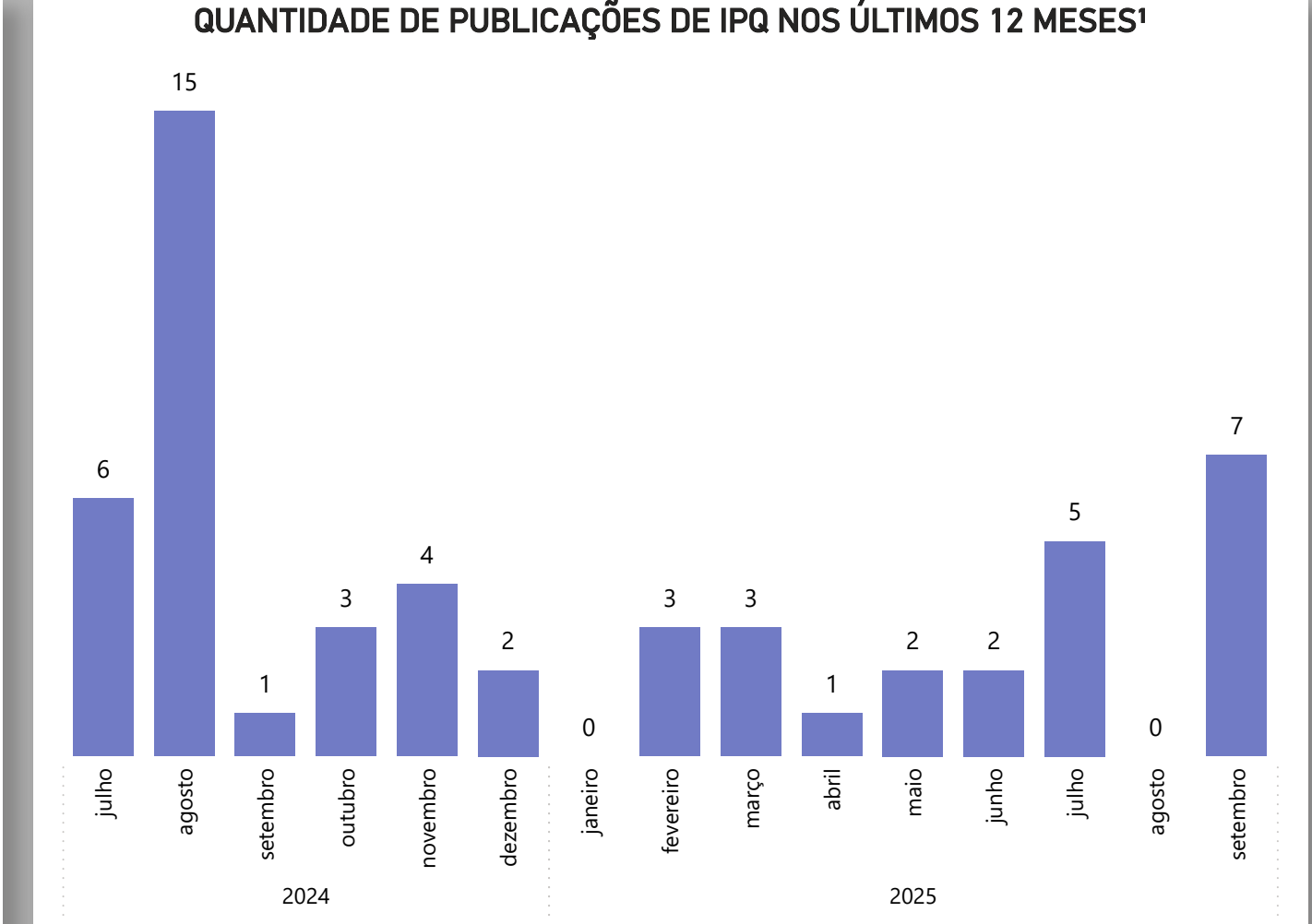
Nota: As receitas com "Restituições dos Benefícios Previdenciários" são advindas de atividades da Divisão de Folha de Pagamento de Benefícios e da Divisão de Arrecadação. A partir do exercício de 2024, essas receitas foram segregadas nos Boletins das Receitas (SOF), portanto os valores aqui exibidos são pertencentes as receitas da Divisão de Arrecadação, com a atividade de Cobrança Amigável.
Fonte: Sistema de Cobrança Amigável e Boletins das Receitas - SOF.

EMPRÉSTIMOS IMOBILIÁRIOS

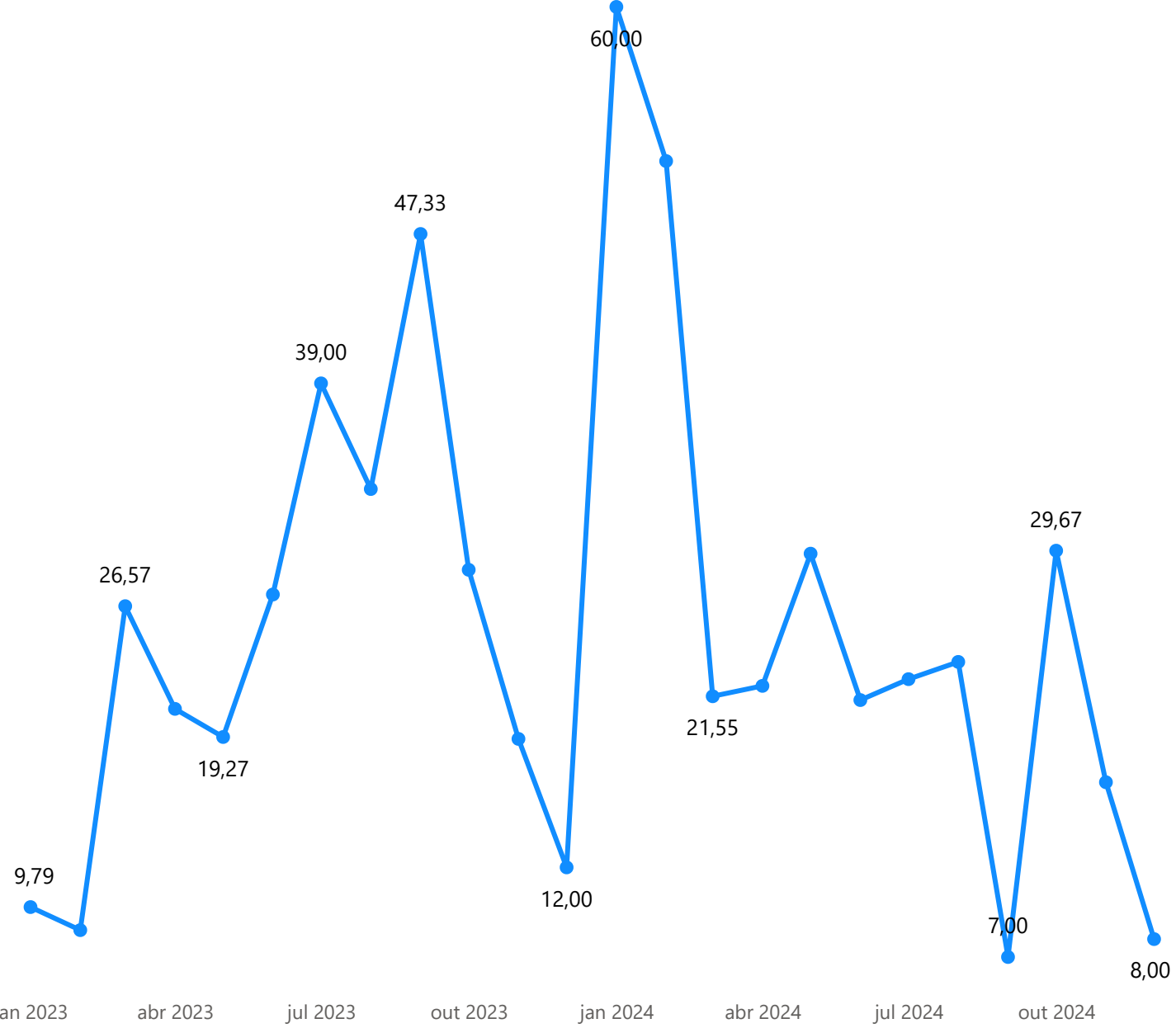
QUANTIDADE DE QUITAÇÕES A PARTIR DE 2020¹



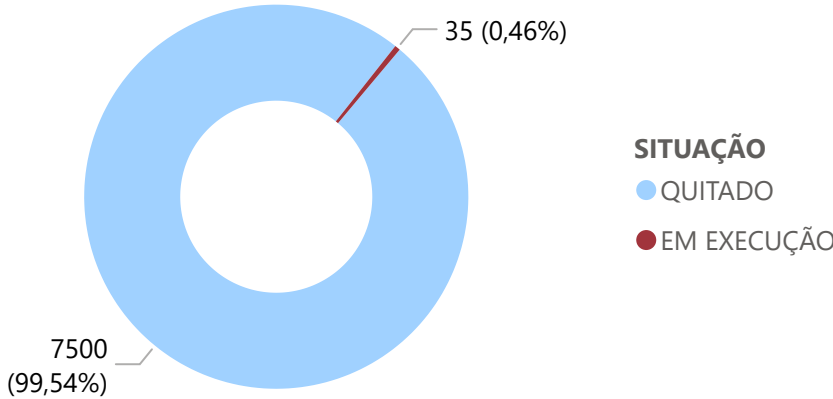
QUANTIDADE DE PUBLICAÇÕES DE IPQ NOS ÚLTIMOS 12 MESES¹



TEMPO MÉDIO (DIAS) ENTRE A AUTUAÇÃO DO PROCESSO E A PUBLICAÇÃO DO IPQ - ÚLTIMOS 12 MESES¹



QUANTIDADE DE EMPRÉSTIMOS IMOBILIÁRIOS QUITADOS E EM EXECUÇÃO¹



TOTAL ARRECADADO COM EMPRÉSTIMOS IMOBILIÁRIOS³

Ano	Cobrança Duvidosa	EXECUÇÃO	INSCRITOS	RESOLUÇÃO 546/96	Total
2023	R\$ 974,76	R\$ 178.897,52	R\$ 974,76	R\$ 156.379,01	R\$ 337.226,05
2024		R\$ 107.667,35	R\$ 3.862,47		R\$ 111.529,82
janeiro		R\$ 1.236,44	R\$ 194,96		R\$ 1.431,4
fevereiro		R\$ 5.472,56	R\$ 194,96		R\$ 5.667,52
março		R\$ 1.236,44	R\$ 194,96		R\$ 1.431,4
abril		R\$ 1.300	R\$ 194,96		R\$ 1.494,96
maio		R\$ 0	R\$ 1.494,96		R\$ 1.494,96
junho		R\$ 1.059,65	R\$ 1.494,96		R\$ 2.554,61
julho		R\$ 0	R\$ 1.494,74		R\$ 1.494,74
agosto		R\$ 72.239,35	R\$ 1.494,74		R\$ 73.734,09
setembro		R\$ 0	R\$ 1.494,94		R\$ 1.494,94
outubro		R\$ 16.998,15	R\$ 0		R\$ 16.998,15
novembro		R\$ 1.494,94	R\$ 0		R\$ 1.494,94
dezembro		R\$ 6.629,82	-R\$ 4.391,71		R\$ 2.238,11
2025		R\$ 65.104,02	R\$ 0		R\$ 65.104,02
janeiro		R\$ 1.300	R\$ 0		R\$ 1.300
fevereiro		R\$ 1.300	R\$ 0		R\$ 1.300
março		R\$ 1.767,95	R\$ 0		R\$ 1.767,95
abril		R\$ 7.021,47	R\$ 0		R\$ 7.021,47
maio		R\$ 1.642,51	R\$ 0		R\$ 1.642,51
junho		R\$ 1.642	R\$ 0		R\$ 1.642
julho		R\$ 2.140,03	R\$ 0		R\$ 2.140,03
agosto		R\$ 1.300	R\$ 0		R\$ 1.300
setembro		R\$ 46.990,06	R\$ 0		R\$ 46.990,06
Total	R\$ 974,76	R\$ 351.668,89	R\$ 4.837,23	R\$ 156.379,01	R\$ 513.859,89

Nota: No mês de Fevereiro foram apropriados 4 DRD referente ao exercício de 2023.
Nota 2: Segundo o inciso 12 do Art. 10 do Decreto 61.151 de março de 2022, a amortização de empréstimos imobiliários é fonte de financiamento penas do Fundo Previdenciário (FUNPREV).
Fonte 1: Divisão de Arrecadação.
Fonte 2: Boletim das Receitas - SOF.

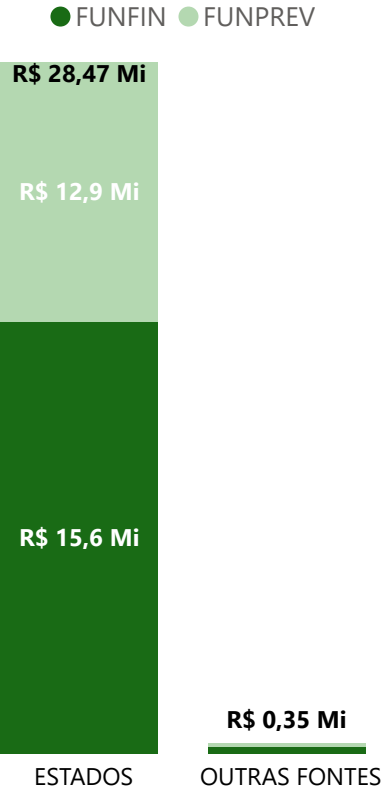
COMPREV Financeiro - RPPS

REGIME DE ORIGEM (RECEITA) - RPPS

Ano	Fluxo (- Glosa)	Passivo (- Glosa)	TOTAL
+ 2023	R\$ 1.053.572,05	R\$ 5.498.893,44	R\$ 6.552.465,49
+ 2024	R\$ 4.189.894,67	R\$ 337.307.557,35	R\$ 341.497.452,02
- 2025	R\$ 6.660.448,85	R\$ 22.167.863,63	R\$ 28.828.312,48
+ janeiro	R\$ 499.808,56	R\$ 207.350,52	R\$ 707.159,08
+ fevereiro	R\$ 546.581,6	R\$ 2.487.416,79	R\$ 3.033.998,39
+ março	R\$ 613.849,43	R\$ 3.659.921,81	R\$ 4.273.771,24
+ abril	R\$ 714.516,09	R\$ 5.574.638,93	R\$ 6.289.155,02
+ maio	R\$ 809.832,74	R\$ 5.373.707,04	R\$ 6.183.539,78
+ junho	R\$ 840.792,05	R\$ 1.822.171,96	R\$ 2.662.964,01
+ julho	R\$ 863.041,08	R\$ 1.248.409,53	R\$ 2.111.450,61
+ agosto	R\$ 877.554,14	R\$ 883.153,02	R\$ 1.760.707,16
+ setembro	R\$ 894.473,16	R\$ 911.094,03	R\$ 1.805.567,19
Total	R\$ 11.903.915,57	R\$ 364.974.314,42	R\$ 376.878.229,99

TOTAL DE RECEITAS POR ENTE FEDERATIVO

janeiro a setembro 2025



TOTAL ESTOQUE (ACUMULADO) - RECEITA

Ano	FUNFIN	FUNPREV
+ 2023	R\$ 22.960.039,69	R\$ 16.605.231,05
+ 2024	R\$ 125.153.230,25	R\$ 126.163.087,05
- 2025	R\$ 186.908.152,25	R\$ 393.027.484,49
+ janeiro	R\$ 19.086.885,55	R\$ 22.201.546,9
+ fevereiro	R\$ 21.607.201,34	R\$ 23.745.914,44
+ março	R\$ 15.821.919,43	R\$ 36.875.592,89
+ abril	R\$ 18.193.283,13	R\$ 44.576.666,79
+ maio	R\$ 20.947.293,8	R\$ 49.943.413,57
+ junho	R\$ 21.977.086,06	R\$ 51.062.120,08
+ julho	R\$ 22.463.682,86	R\$ 53.733.354,38
+ agosto	R\$ 23.165.299,71	R\$ 54.635.458,03
+ setembro	R\$ 23.645.500,37	R\$ 56.253.417,41
Total	R\$ 335.021.422,19	R\$ 535.795.802,59

SALDO LÍQUIDO FLUXO E PASSIVO RPPS

Período de 2023 a setembro de 2025

R\$ 344.678.628,44

SALDO LÍQUIDO ESTOQUE (ACUMULADO) RPPS

Período de 2023 a setembro de 2025

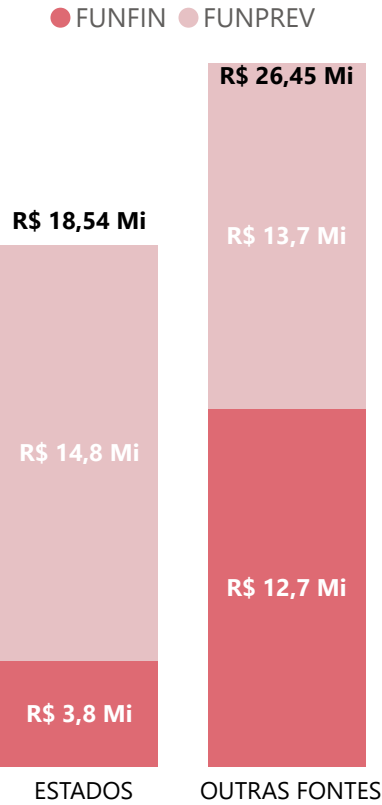
R\$ 326.685.199,08

REGIME INSTITUIDOR (DESPESA) - RPPS

Ano	Fluxo (- Glosa)	Passivo (- Glosa)	TOTAL
+ 2023	R\$ 5.977.538,27	R\$ 40.542.783,315	R\$ 46.520.321,59
+ 2024	R\$ 13.328.610,28	R\$ 67.772.686,875	R\$ 81.101.297,16
- 2025	R\$ 11.323.614,645	R\$ 6.655.091,35	R\$ 17.978.706,00
+ janeiro	R\$ 1.190.016,775	R\$ 0	R\$ 1.190.016,78
+ fevereiro	R\$ 1.192.229,72	R\$ 712.704,52	R\$ 1.904.934,24
+ março	R\$ 1.197.414,99	R\$ 491.864,35	R\$ 1.689.279,34
+ abril	R\$ 1.199.653,54	R\$ 286.292,64	R\$ 1.485.946,18
+ maio	R\$ 1.200.931,14	R\$ 495.720,42	R\$ 1.696.651,56
+ junho	R\$ 1.219.493,03	R\$ 2.057.369,37	R\$ 3.276.862,40
+ julho	R\$ 1.234.208,07	R\$ 973.079,64	R\$ 2.207.287,71
+ agosto	R\$ 1.877.812,13	R\$ 401.840,37	R\$ 2.279.652,50
+ setembro	R\$ 1.011.855,25	R\$ 1.236.220,04	R\$ 2.248.075,29
Total	R\$ 30.629.763,195	R\$ 114.970.561,54	R\$ 145.600.324,74

TOTAL DE DESPESAS POR ENTE FEDERATIVO

janeiro a setembro 2025



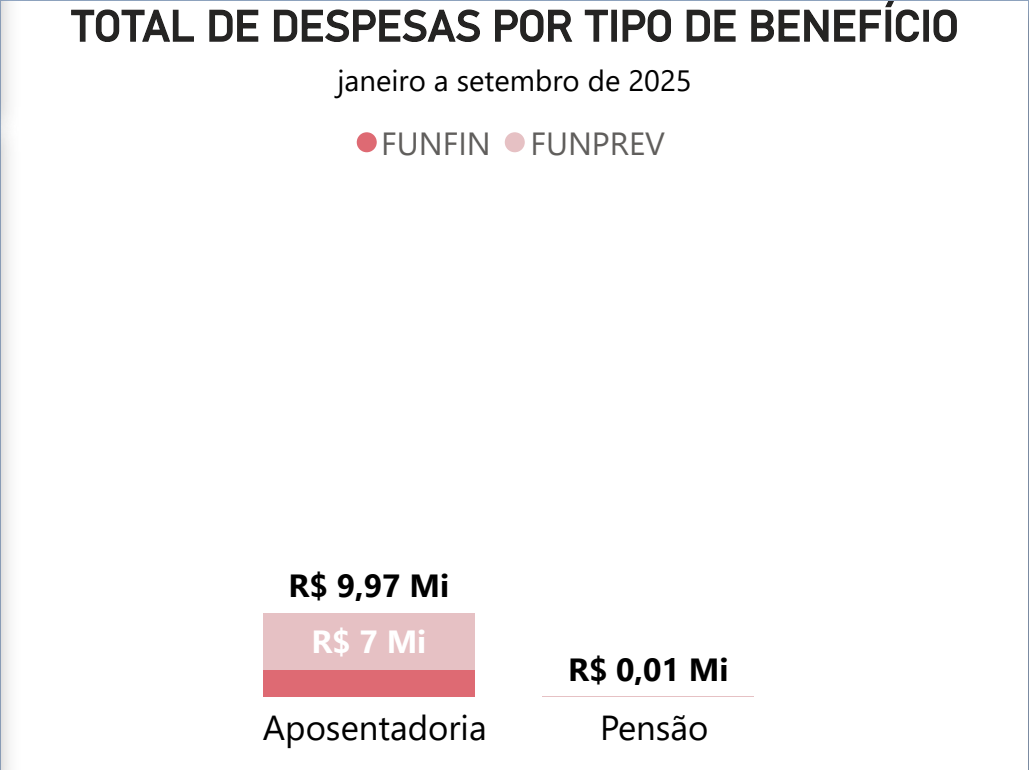
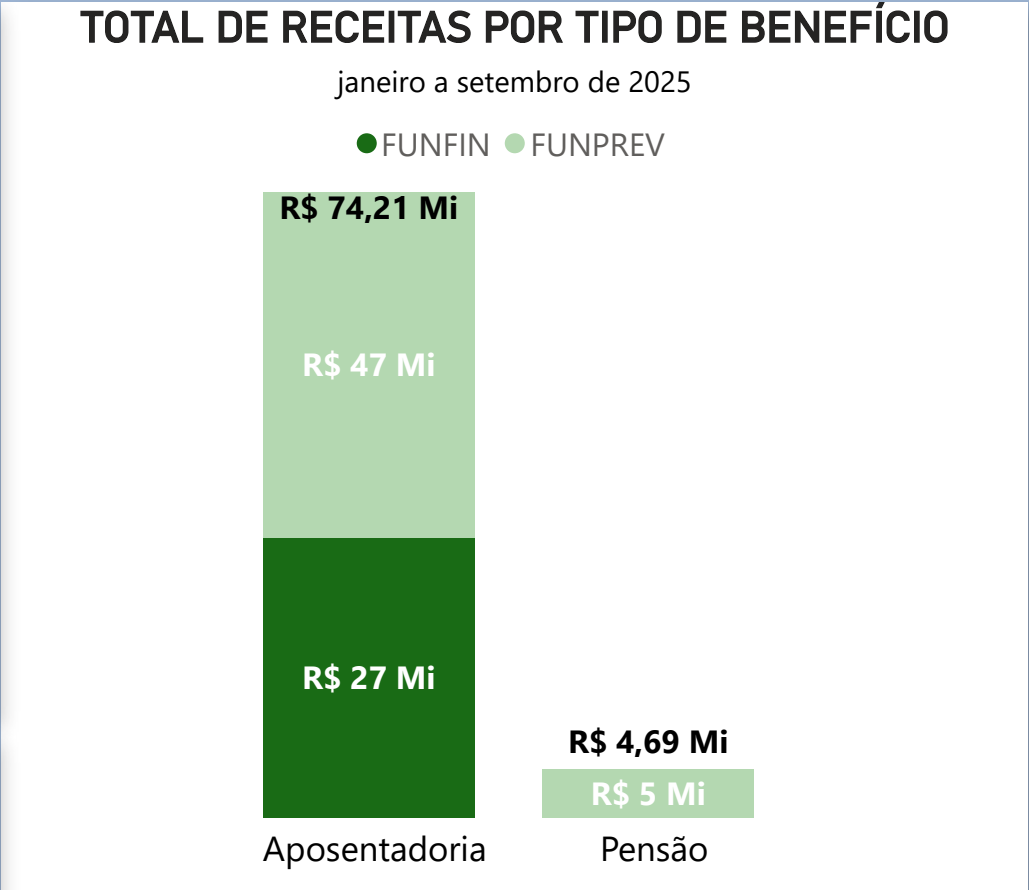
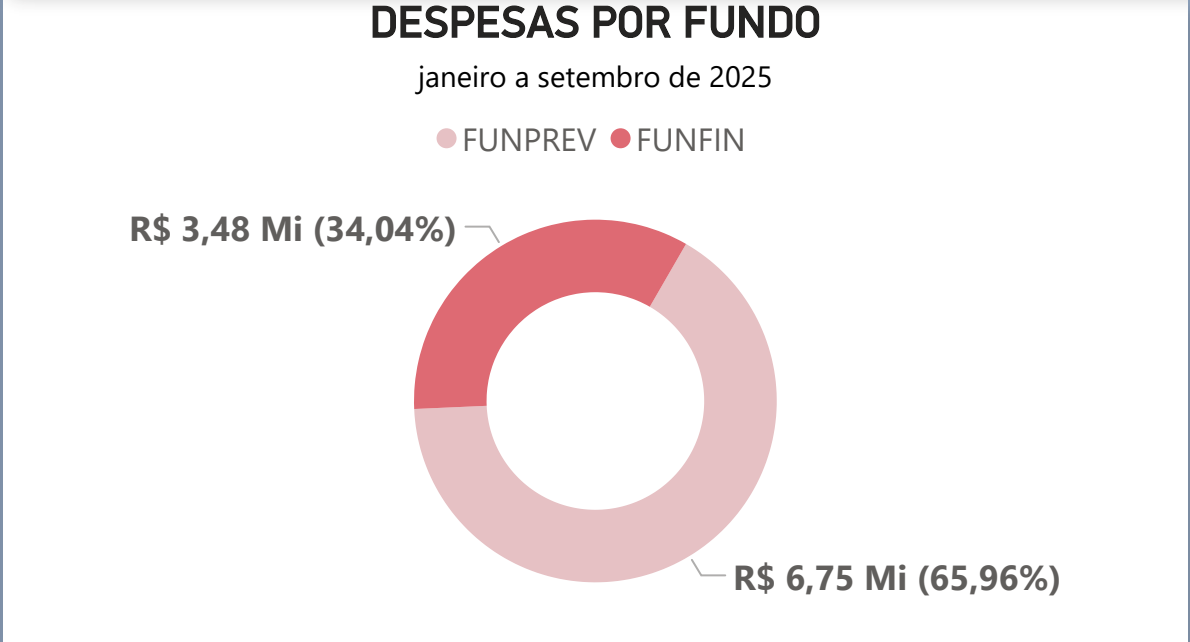
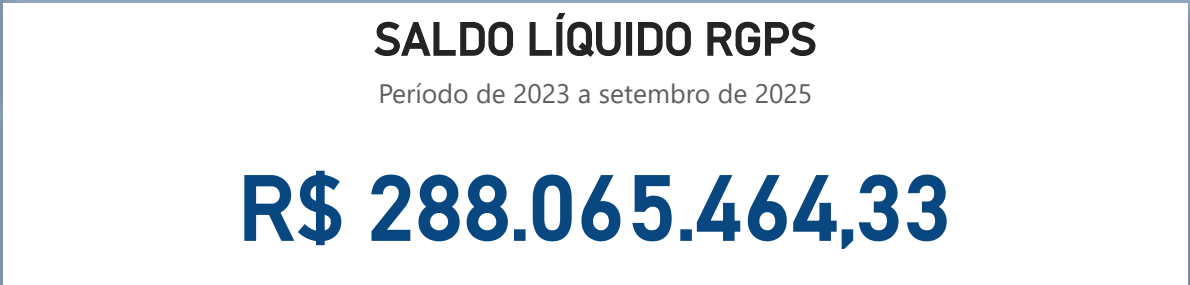
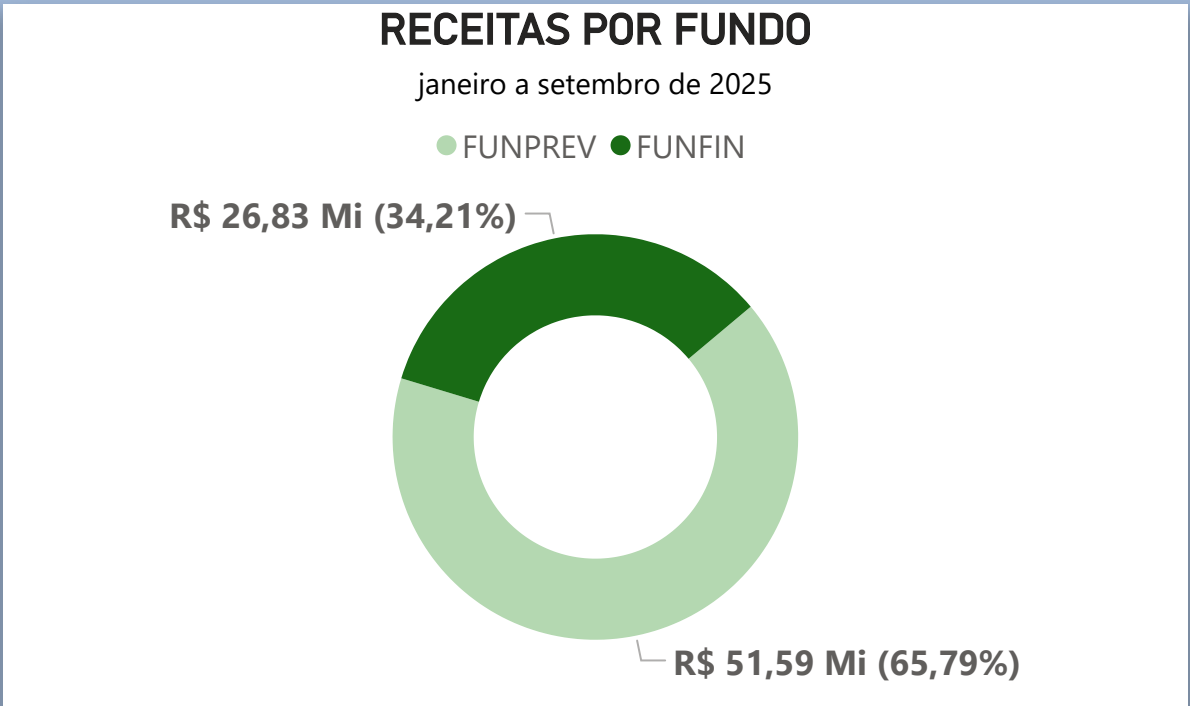
TOTAL ESTOQUE (ACUMULADO) - DESPESA

Ano	FUNFIN	FUNPREV
+ 2023	R\$ 17.463.406,96	R\$ 39.432.643,11
+ 2024	R\$ 103.798.373,11	R\$ 146.539.874,55
- 2025	R\$ 67.364.752,97	R\$ 168.757.977,88
+ janeiro	R\$ 10.347.955,6	R\$ 13.633.302,26
+ fevereiro	R\$ 10.356.329,82	R\$ 13.653.481,5
+ março	R\$ 5.945.977,27	R\$ 18.675.773,52
+ abril	R\$ 6.151.711,91	R\$ 18.822.750,73
+ maio	R\$ 6.184.921,88	R\$ 19.178.965,99
+ junho	R\$ 6.494.901,1	R\$ 19.754.724,42
+ julho	R\$ 7.078.197,89	R\$ 20.338.172,82
+ agosto	R\$ 7.078.197,89	R\$ 21.522.264,4
+ setembro	R\$ 7.726.559,61	R\$ 23.178.542,24
Total	R\$ 188.626.533,04	R\$ 354.730.495,54

COMPREV Financeiro - RGPS

REGIME DE ORIGEM (RECEITA) - RGPS				
Ano	Estoque (- Glosa)	Fluxo (- Glosa)	Passivo (- Glosa)	TOTAL
+ 2023	R\$ 40.539.158,75	R\$ 86.169.387,09	R\$ 78.289.434,66	R\$ 204.997.980,50
+ 2024	R\$ 270.157.632,6	R\$ 103.639.875,32	R\$ 385.980.174,39	R\$ 759.777.682,31
- 2025	R\$ 579.453.639,04	R\$ 51.582.065,19	R\$ 56.153.337,8	R\$ 687.189.042,03
+ janeiro	R\$ 41.288.432,45	R\$ 9.812.429,47	R\$ 1.198.211,87	R\$ 52.299.073,79
+ fevereiro	R\$ 45.357.715,28	R\$ 8.816.318,06	R\$ 6.297.317,8	R\$ 60.471.351,14
+ março	R\$ 52.697.512,32	R\$ 8.836.872,16	R\$ 4.050.336,16	R\$ 65.584.720,64
+ abril	R\$ 62.732.325,56	R\$ 7.500.429,53	R\$ 7.615.952,24	R\$ 77.848.707,33
+ maio	R\$ 70.718.071,05	R\$ 7.275.055,51	R\$ 12.494.384,68	R\$ 90.487.511,24
+ junho	R\$ 73.026.099,84	R\$ 7.644.964,17	R\$ 1.342.961,39	R\$ 82.014.025,40
+ julho	R\$ 76.167.658,59	R\$ 8.405.747,23	R\$ 857.269,99	R\$ 85.430.675,81
+ agosto	R\$ 77.800.757,74	R\$ 5.461.469,12	R\$ 1.382.332,23	R\$ 84.644.559,09
+ setembro	R\$ 79.665.066,21	-R\$ 12.171.220,06	R\$ 20.914.571,44	R\$ 88.408.417,59
Total	R\$ 890.150.430,39	R\$ 241.391.327,6	R\$ 520.422.946,85	R\$ 1.651.964.704,84

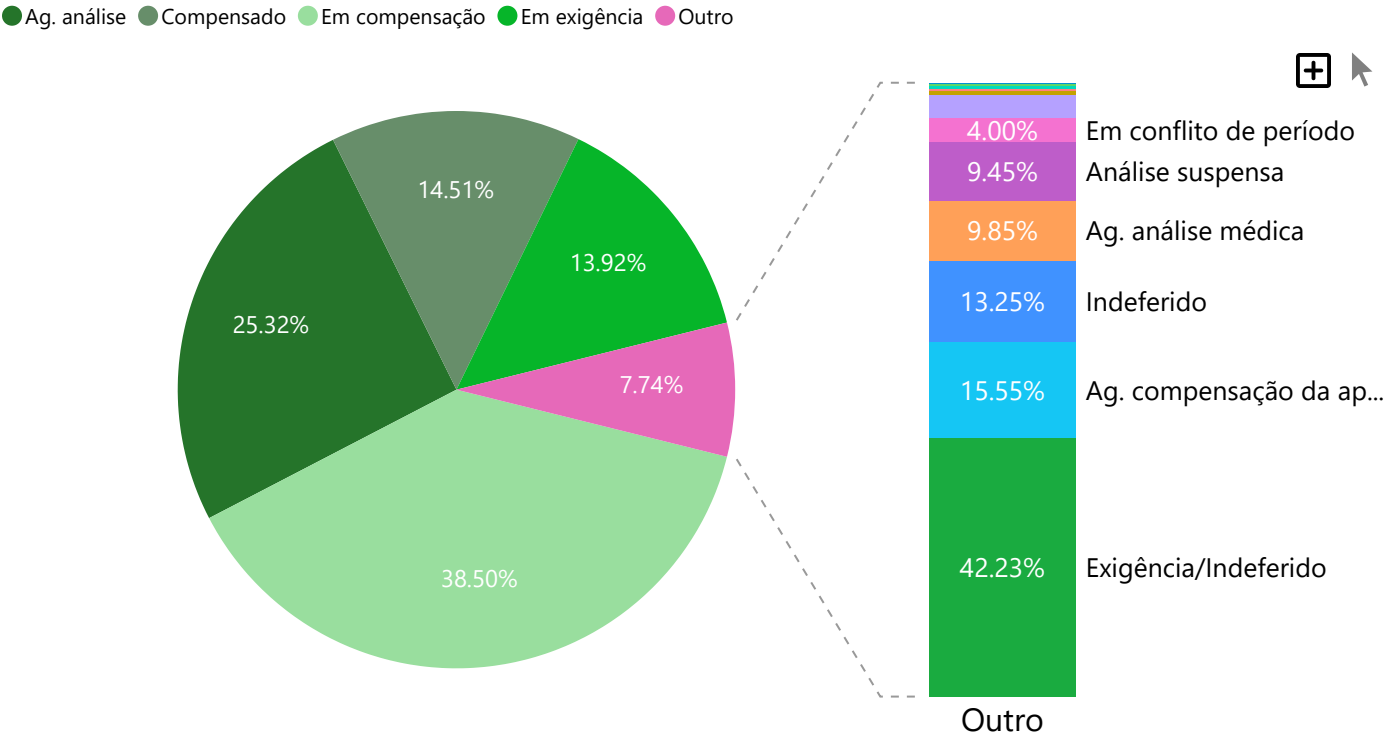
REGIME INSTITUIDOR (DESPESA) - RGPS				
Ano	Estoque (- Glosa)	Fluxo (- Glosa)	Passivo (- Glosa)	TOTAL
+ 2023	R\$ 739.256,42	R\$ 5.220.944,76	R\$ 35.406.479,755	R\$ 41.366.680,94
+ 2024	R\$ 1.808.811,07	R\$ 9.654.823,35	R\$ 53.144.176,75	R\$ 64.607.811,17
- 2025	R\$ 254.995,07	R\$ 7.766.547,64	R\$ 2.207.750,93	R\$ 10.229.293,64
+ janeiro	R\$ 0	R\$ 893.400,63	R\$ 0	R\$ 893.400,63
+ fevereiro	R\$ 0	R\$ 895.325,18	R\$ 697.405,54	R\$ 1.592.730,72
+ março	R\$ 0	R\$ 894.615,17	R\$ 203.094,53	R\$ 1.097.709,70
+ abril	R\$ 0	R\$ 892.239,09	R\$ 0	R\$ 892.239,09
+ maio	R\$ 7.248,64	R\$ 884.258,08	-R\$ 15.211,78	R\$ 876.294,94
+ junho	R\$ 0	R\$ 890.721,07	R\$ 1.322.462,64	R\$ 2.213.183,71
+ julho	R\$ 0	R\$ 889.032,02	R\$ 0	R\$ 889.032,02
+ agosto	R\$ 0	R\$ 887.778,63	R\$ 0	R\$ 887.778,63
+ setembro	R\$ 247.746,43	R\$ 639.177,77	R\$ 0	R\$ 886.924,20
Total	R\$ 2.803.062,56	R\$ 22.642.315,75	R\$ 90.758.407,435	R\$ 116.203.785,75



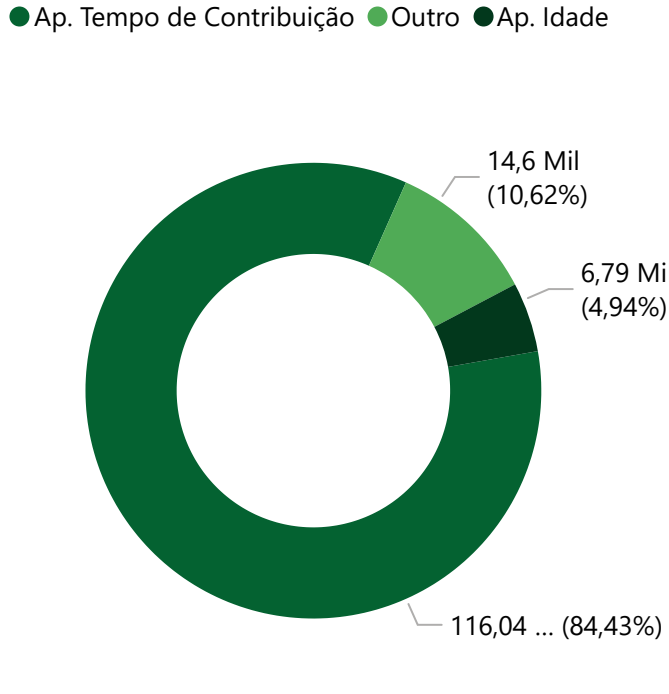
COMPREV Operacional

Requerimentos no Sistema COMPREV - DATAPREV

QUANTIDADE DE REQUERIMENTOS POR SITUAÇÃO - RO (RECEITA)¹



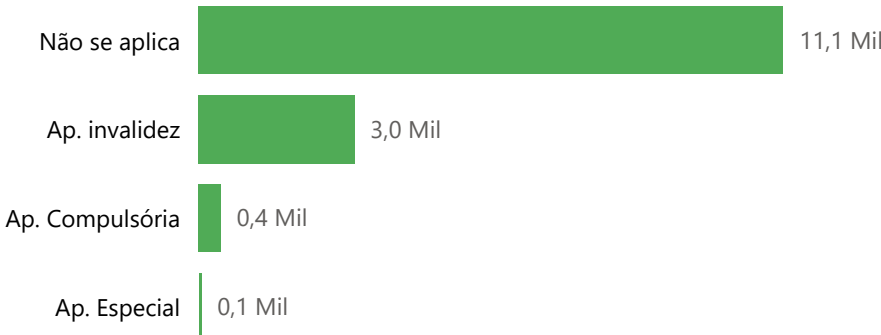
TIPOS DE BENEFÍCIOS - RO (RECEITA)¹



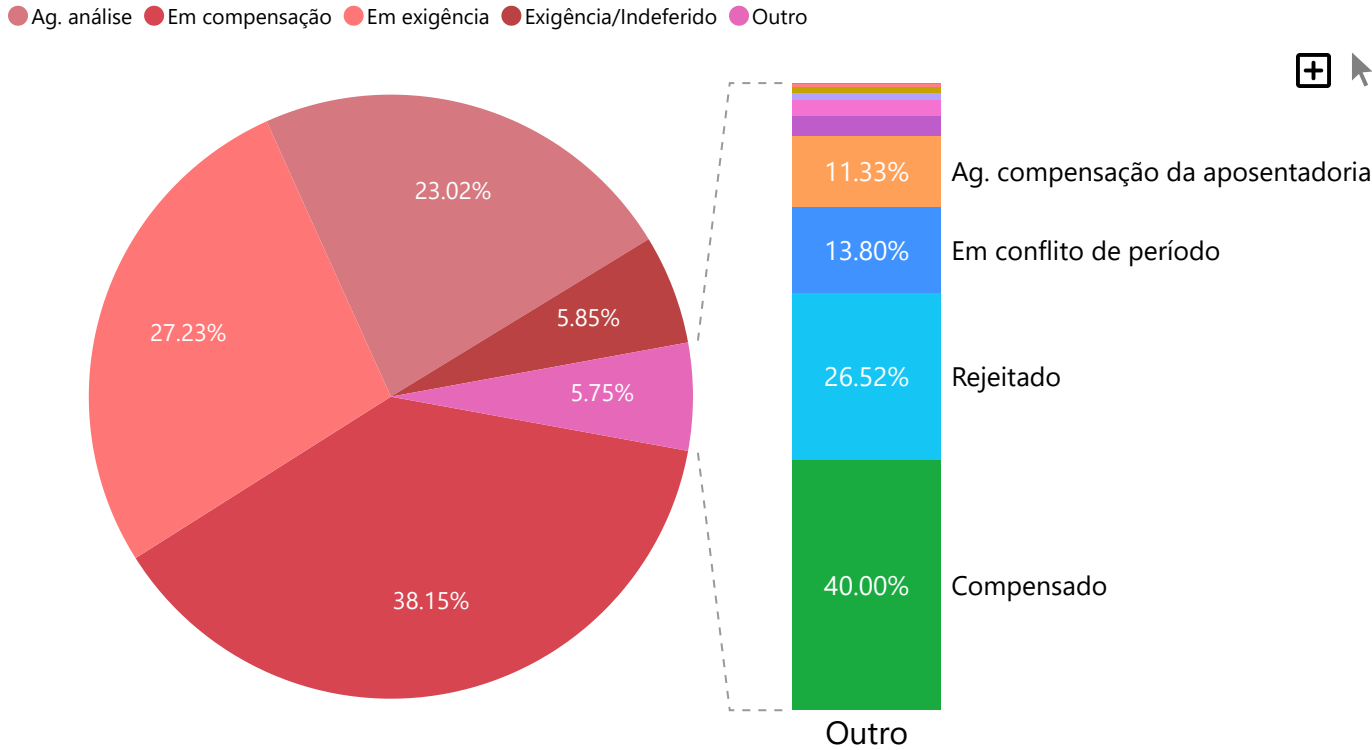
TEMPO MÉDIO AVERBADO POR REQUERIMENTO - RO (RECEITA)¹

22,29%

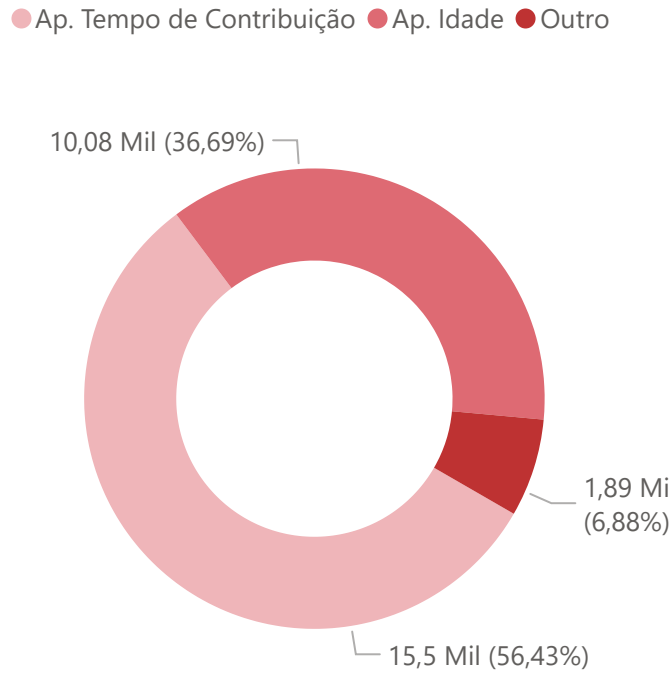
DEMAIS TIPOS DE BENEFÍCIOS¹



QUANTIDADE DE REQUERIMENTOS POR SITUAÇÃO - RI (DESPESA)¹



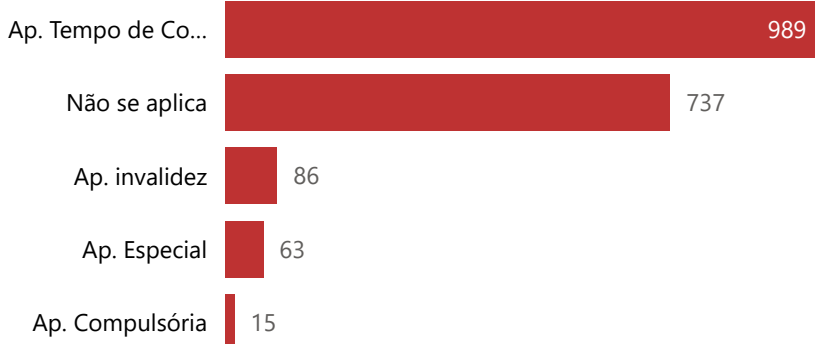
TIPOS DE BENEFÍCIOS - RI (DESPESA)¹



TEMPO MÉDIO AVERBADO POR REQUERIMENTO - RI (DESPESA)¹

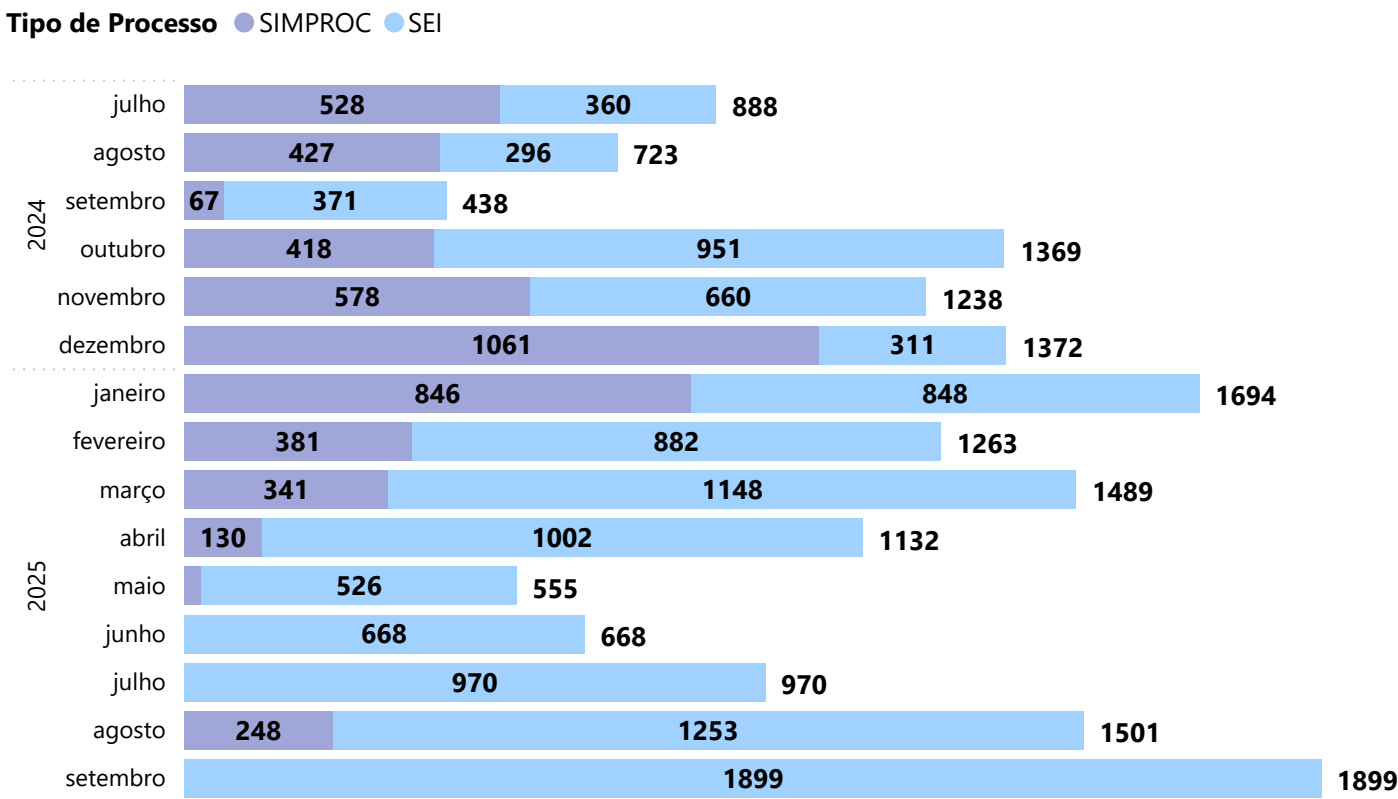
38,29%

DEMAIS TIPOS DE BENEFÍCIOS¹



Processos - Divisão de Compensação Previdenciária

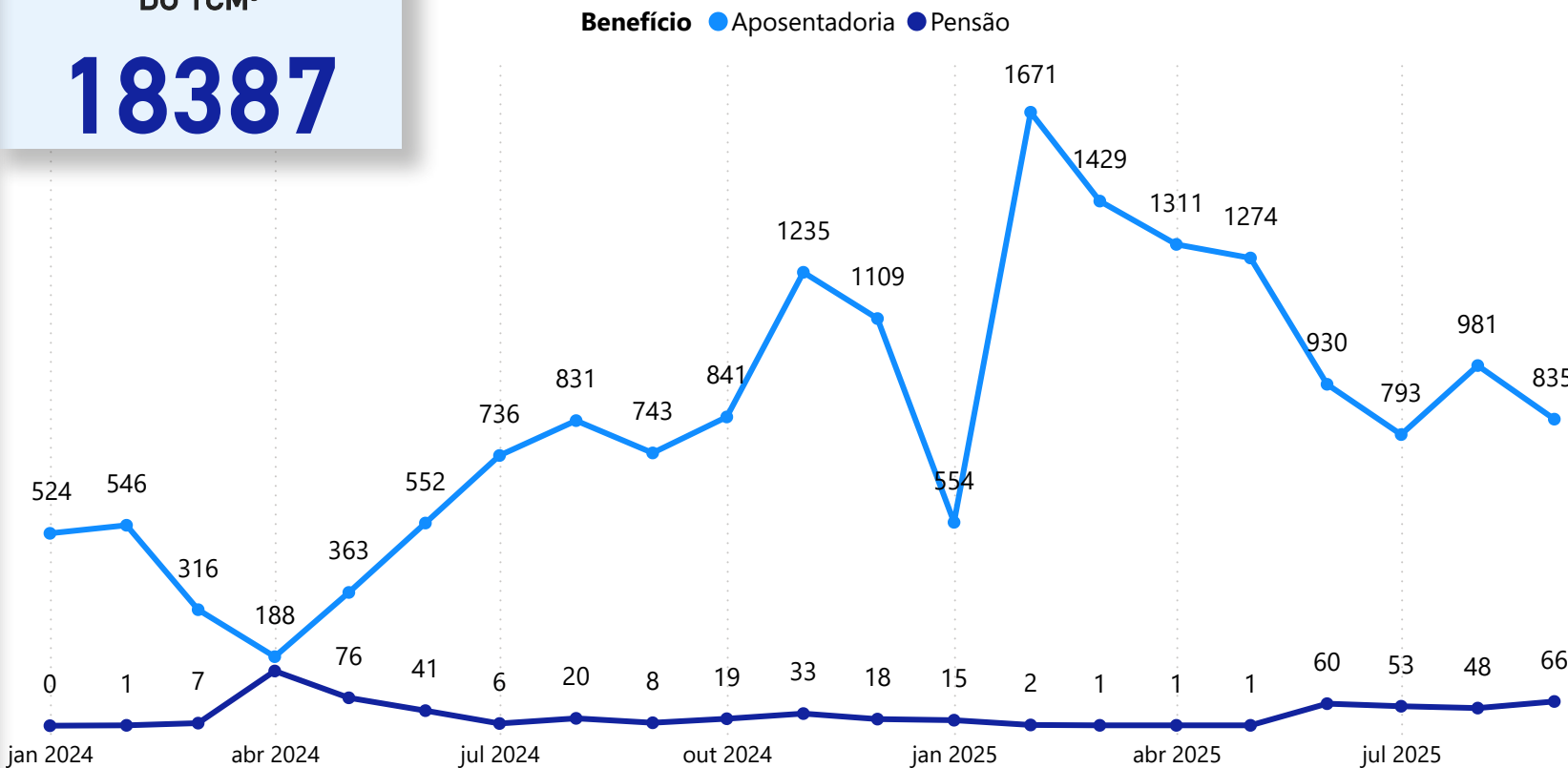
PROCESSOS FÍSICOS E ELETRÔNICOS TRAMITADOS AO COMPREV²



QTD DE HOMOLOGAÇÕES DO TCM³

18387

HOMOLOGAÇÕES DO TCM POR TIPO DE BENEFÍCIO³



Nota: Até 31/12/2020, os requerimentos de Aposentadoria - Magistério eram identificados como "Tempo de Contribuição" no Sistema COMPREV - DATAPREV.

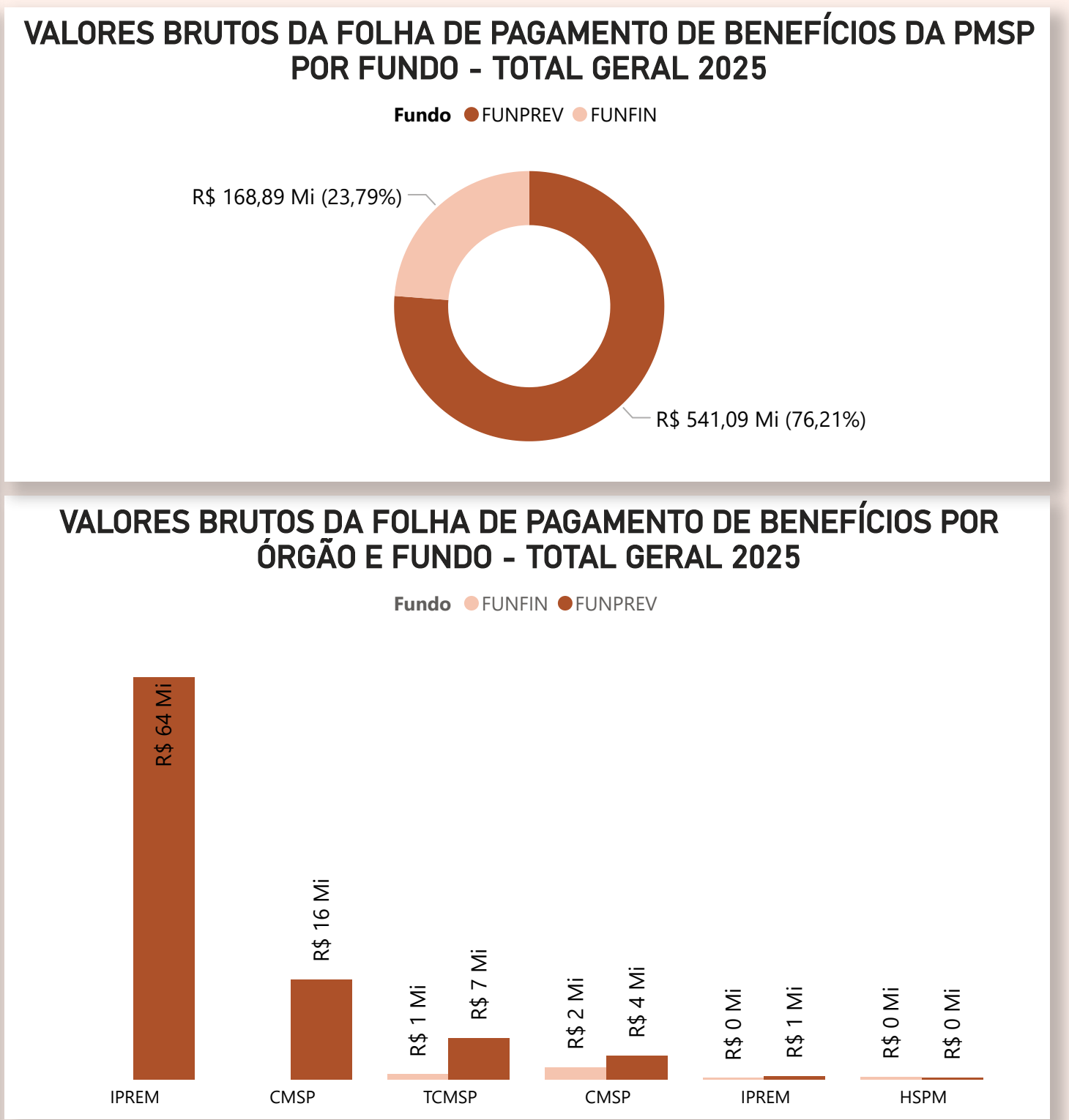
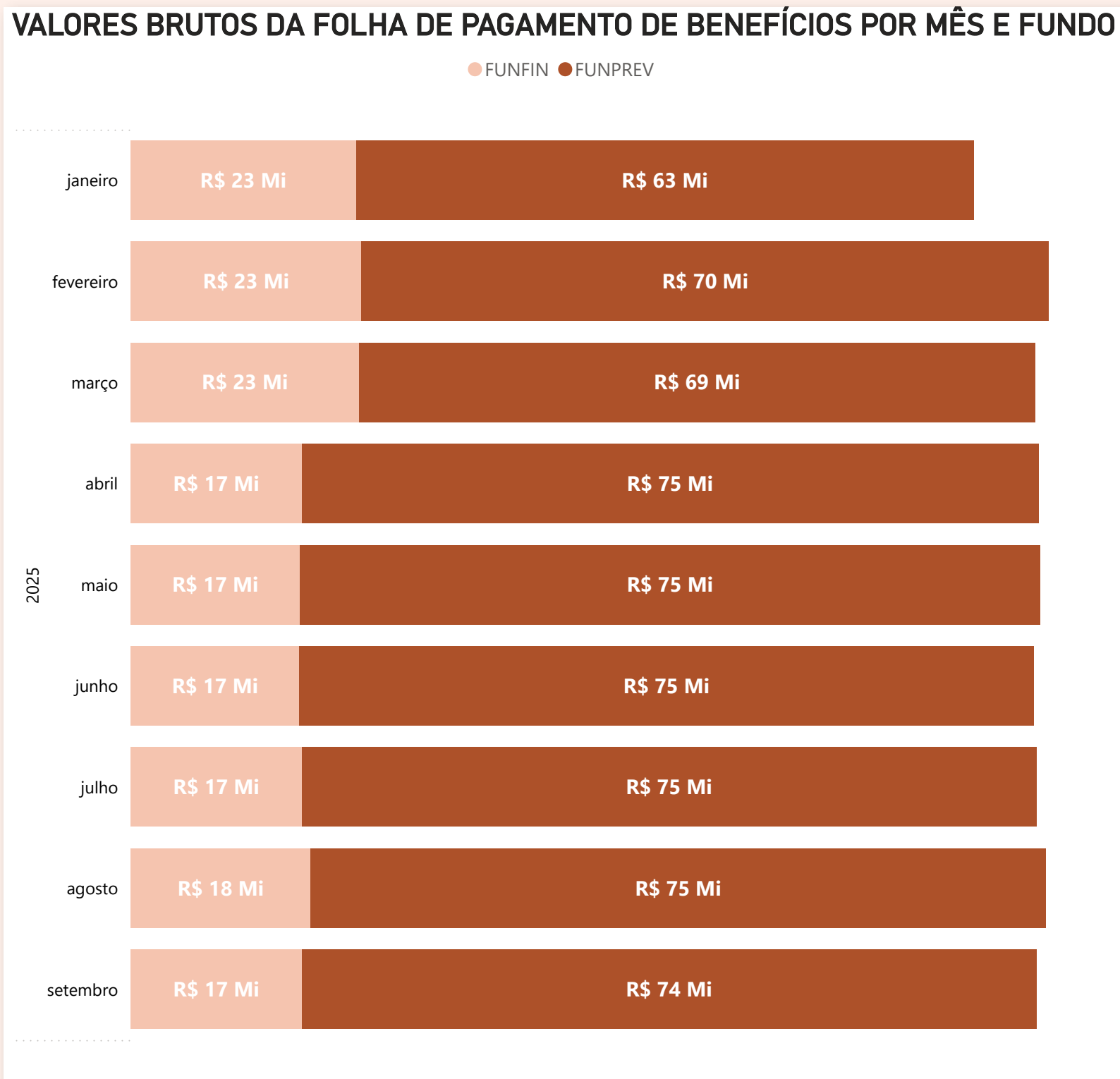
1- Fonte: Sistema BG COMPREV.

2- Fonte: SEI e SIMPROC.

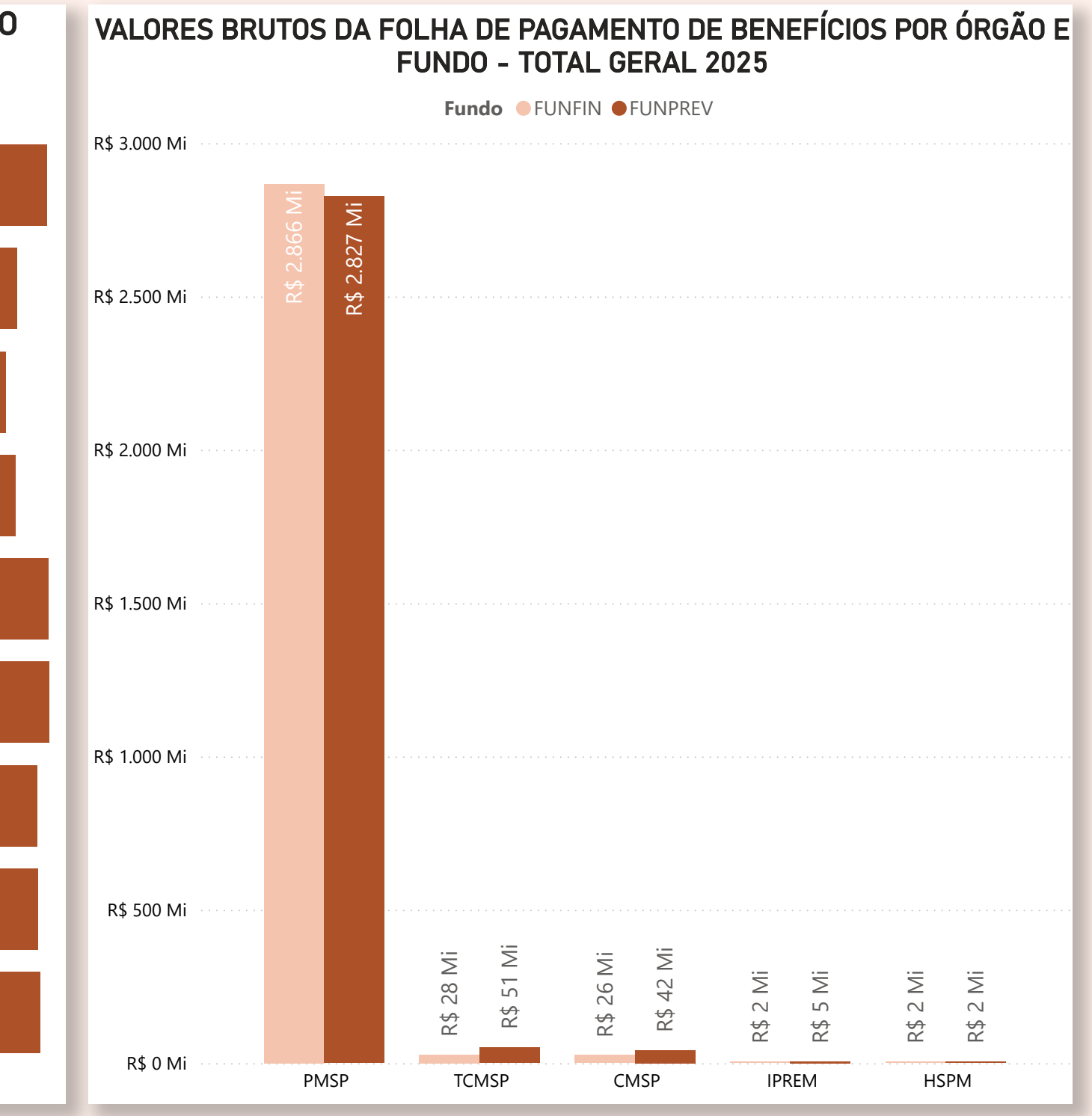
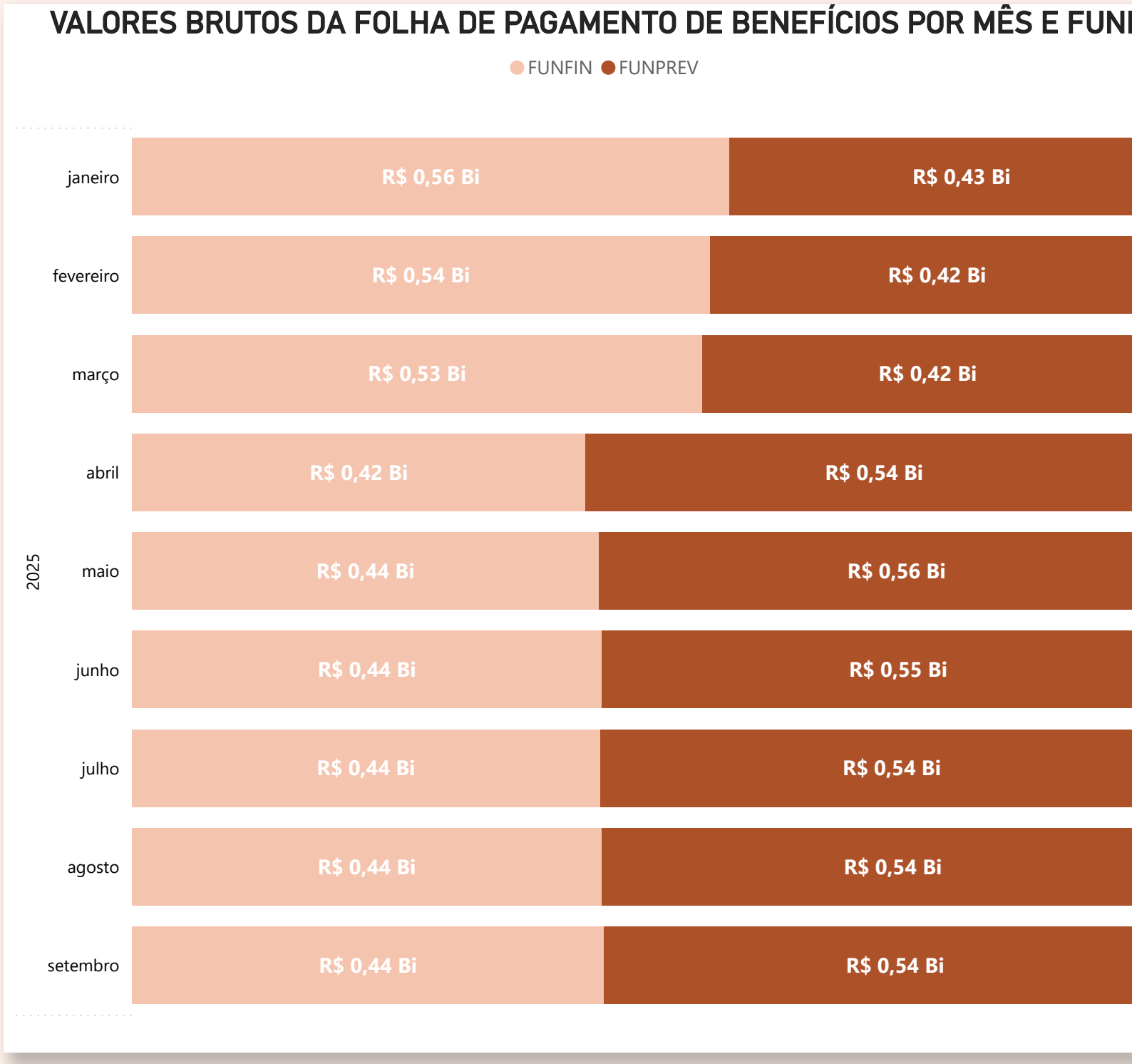
3- Fonte: Diário Oficial da Cidade de São Paulo.

FOLHA DE PAGAMENTO DE BENEFÍCIOS

Pensões



Aposentadorias

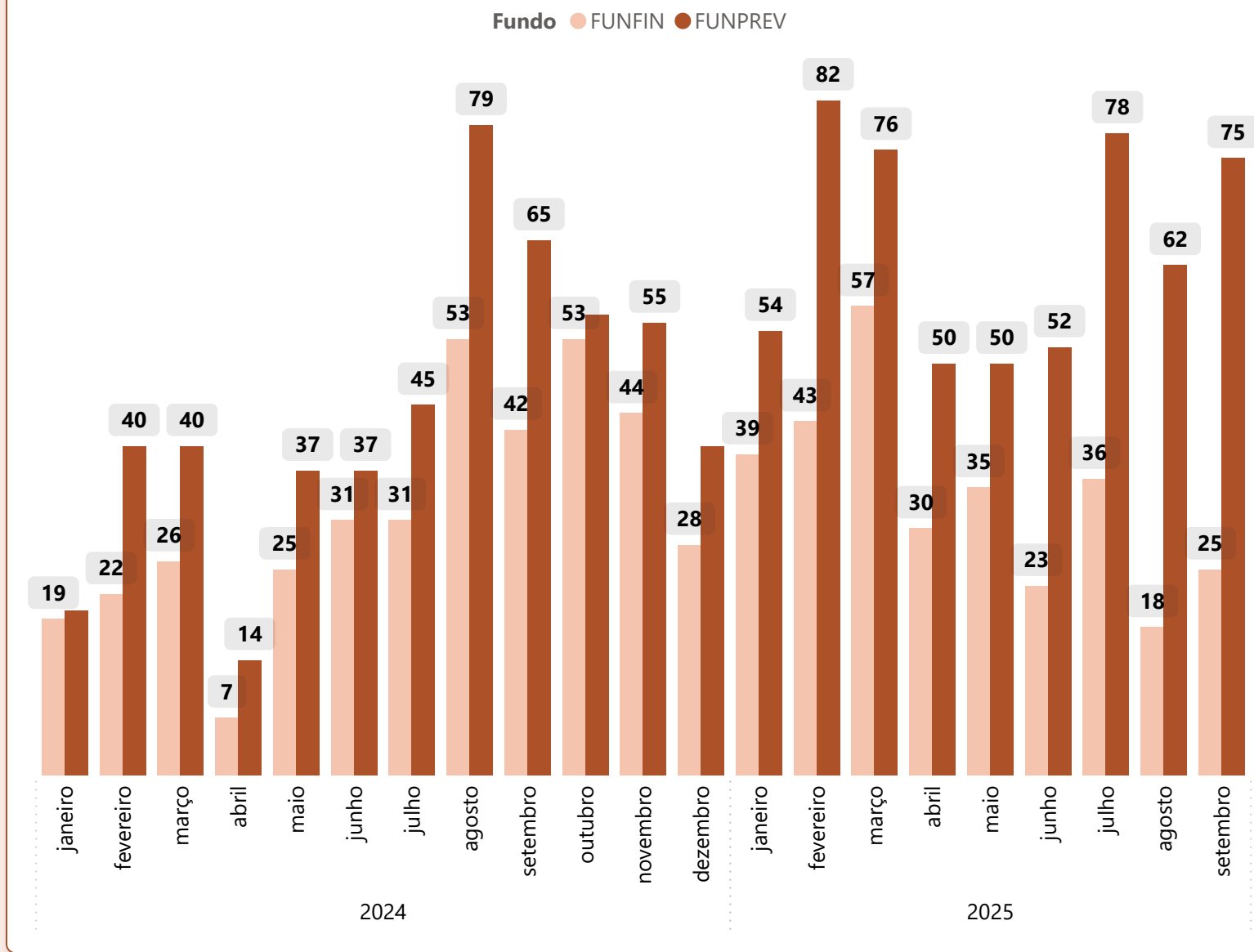


Nota: A partir de janeiro de 2025, a Folha de Aposentados da PMSP passa a fazer parte do montante total pago na Folha de Pagamento de Benefícios deste Instituto.
Fonte: Divisão de Folha de Pagamento de Benefícios.

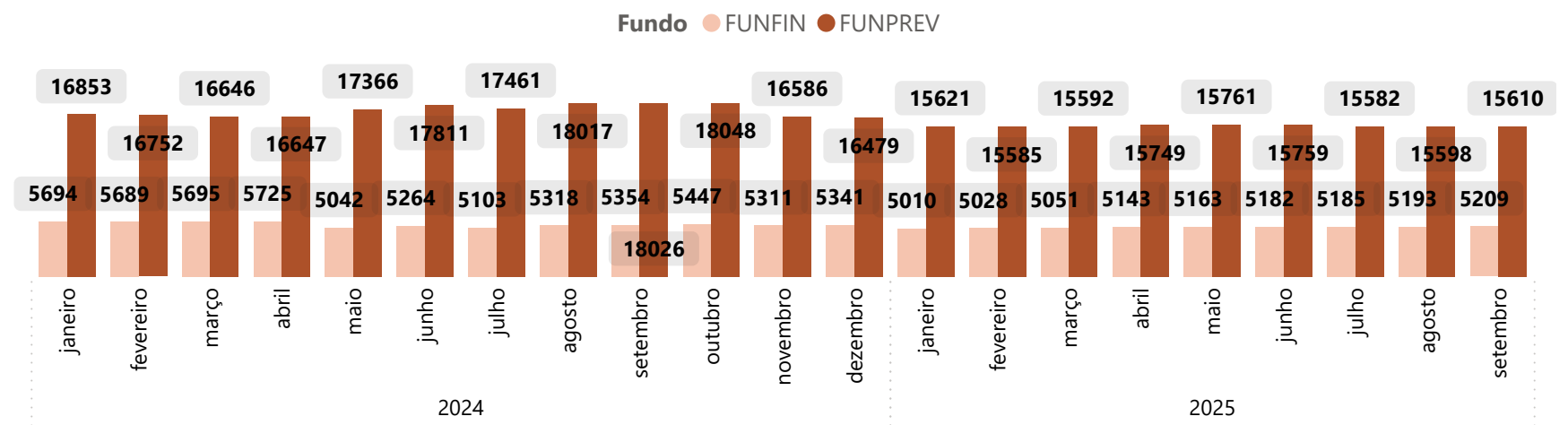
FOLHA DE PAGAMENTO DE BENEFÍCIOS

Inclusões de Pensões

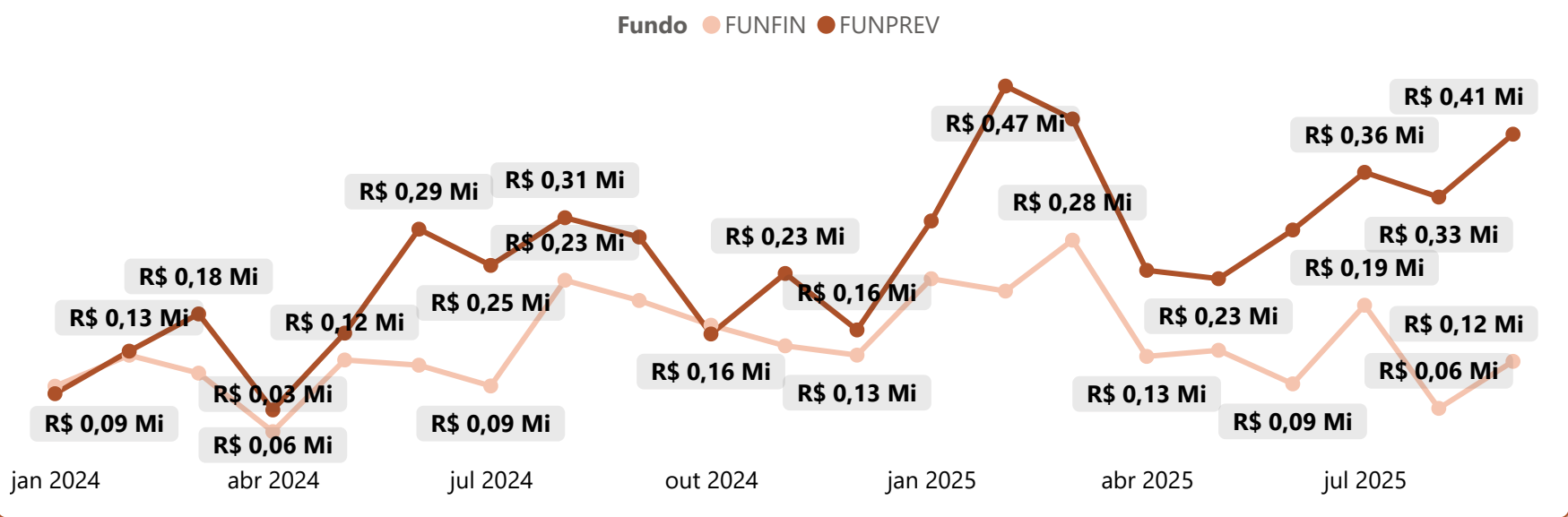
EVOLUÇÃO NA QUANTIDADE DE INCLUSÕES DE PENSÕES



EVOLUÇÃO NA QUANTIDADE DE PENSIONISTAS NA FOLHA DE PAGAMENTO DE BENEFÍCIOS

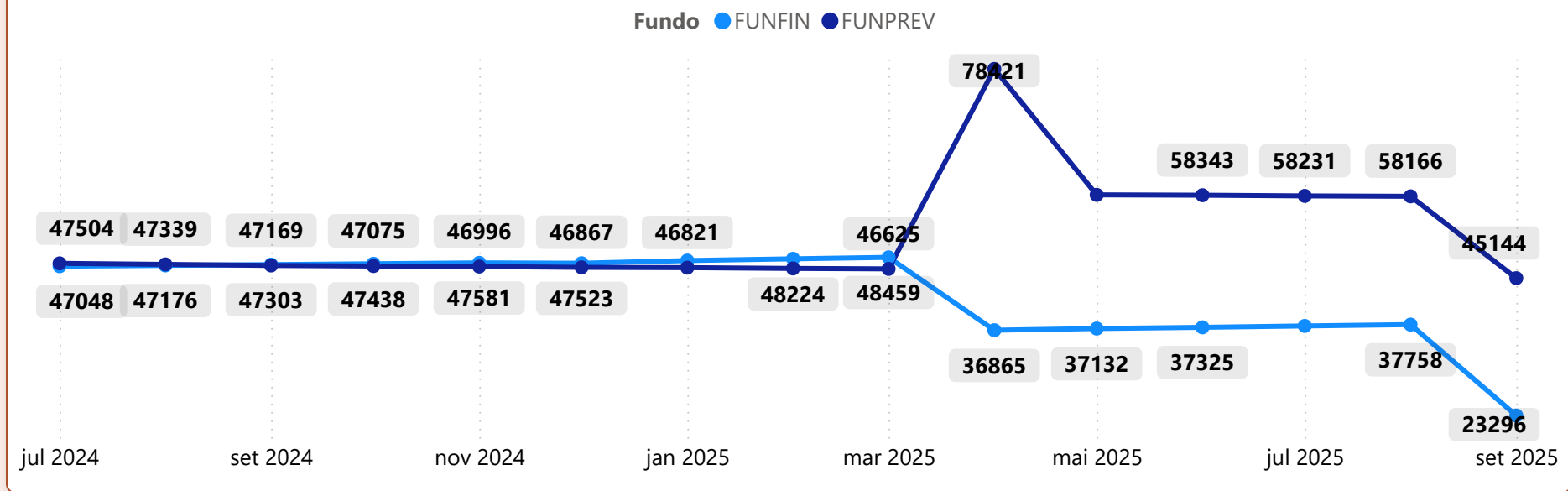


VALOR TOTAL LÍQUIDO DE NOVAS INCLUSÕES DE PENSÕES NO PERÍODO



Evolução na quantidade de Aposentadorias

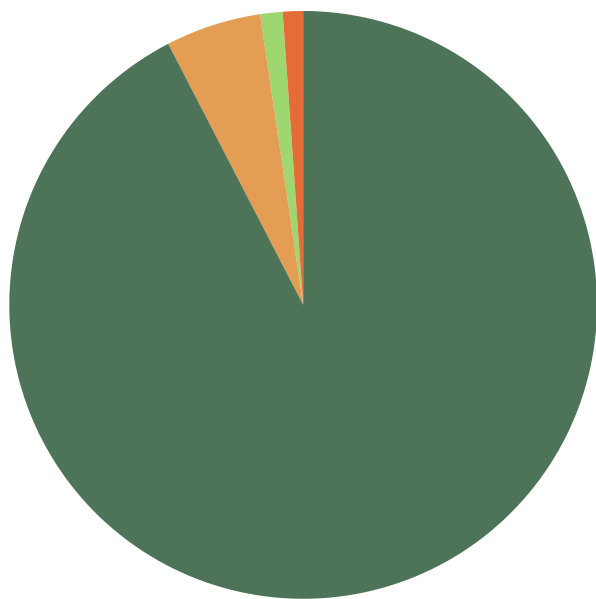
EVOLUÇÃO NA QUANTIDADE DE APOSENTADORIAS NA FOLHA DE PAGAMENTO DE BENEFÍCIOS DA PMSP



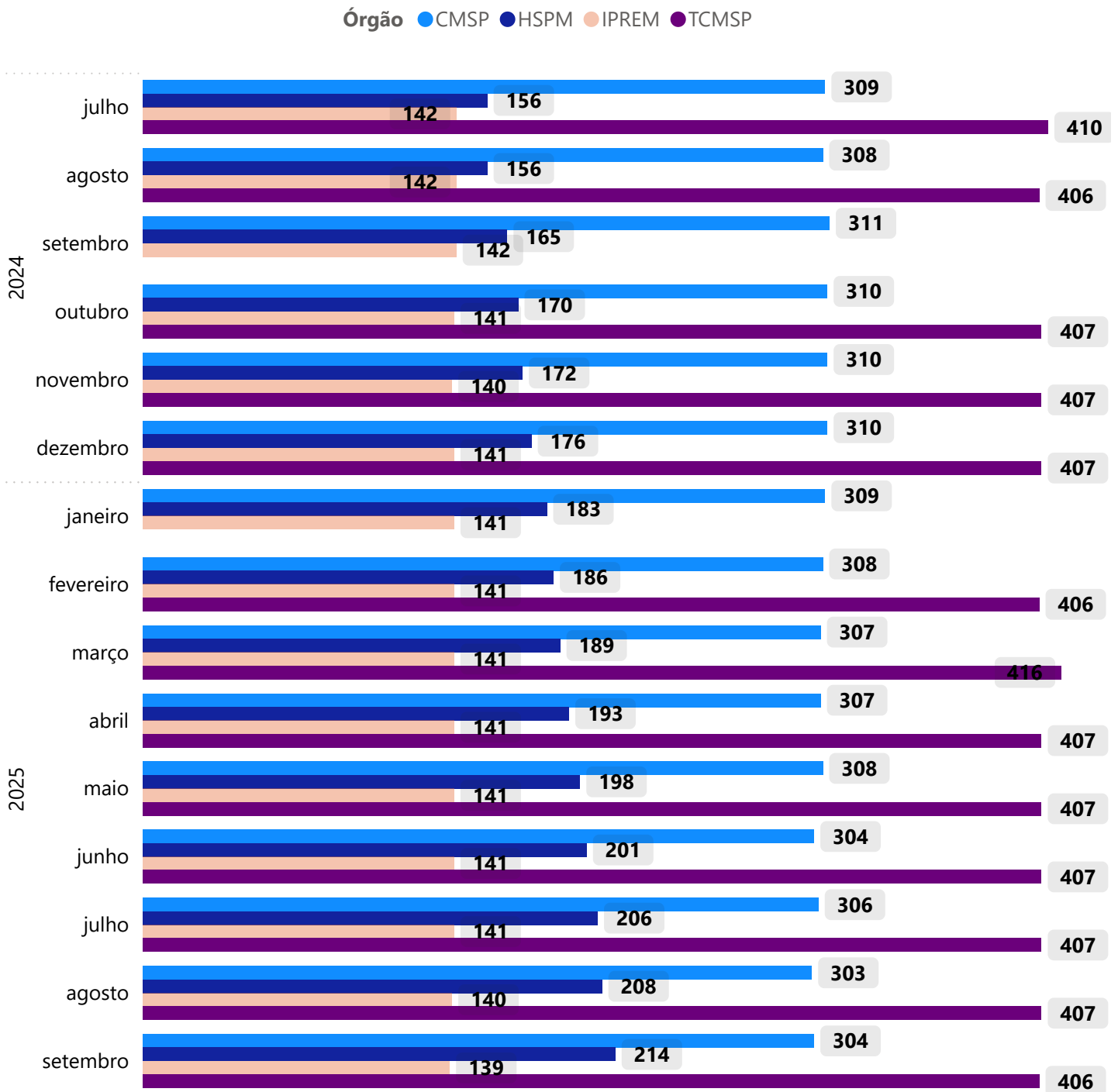
QUANTIDADE DE APOSENTADORIAS POR TIPO DE EMPENHO EM 2025

PMSP, CMSP, HSPM, IPREM E TCMSP

COMPULSÓRIA INVALIDEZ Outro TEMPO DE CONTRIBUIÇÃO



EVOLUÇÃO NA QUANTIDADE DE APOSENTADORIAS NA FOLHA DE PAGAMENTO DE BENEFÍCIOS POR ÓRGÃO



Nota 1: Neste Boletim Estatístico são considerados os valores a partir do Decreto 62.556/2023 que incluiu a Divisão de Folha de Pagamento de Benefícios no Departamento de Receitas e Folha de Pagamento de Benefícios.
Nota 2: A partir do exercício de 2024 passa a ser responsabilidade do IPREM a gestão da Folha de Pagamento de Aposentadorias da PMSP a partir da criação da Empresa 91.
Fonte: Divisão de Pagamento de Benefícios.